

Обзор внешних рынков мяса, 04.12.2021

Немецкая индикативная цена на свинину на следующую неделю (49-ю) в очередной раз осталась без изменений на отметке 1,146 евро/кг. Свиноводы испытывают осторожный оптимизм, поскольку в ближайшее время внутренний спрос может вырасти в преддверии праздников, плюс есть надежда на более активные отгрузки европейской свинины в Китай - Германия все еще не может экспортировать из-за случаев АЧС, но могла бы заполнить лакуны в соседних странах, если те будут более активно экспортировать в КНР.

В США спотовые цены на свинину наконец стали показывать сигналы роста, тем более что предложение сейчас на 4,6% меньше, чем год назад, и будет снижаться в ближайшее время. Вероятнее всего, котировки продолжат расти.

Бразильские цены на свинину активно росли в последние недели (после падения в начале ноября), поскольку оптовики формировали запасы к праздникам конца года. В то же время, на этой неделе котировки стабилизировались, то есть вероятно, что основные запасы сформированы и спрос ослабеет.

Цены на свинину в Китае продолжают расти. Эксперты говорят о повышении спроса в связи с приходом холодной погоды и ограниченном предложении.

США, свинина¹



США, товарные свиньи, спотовые базовые цены, USD/кг, с доставкой

	43	44	45	46	47	48
Живой вес	1,10	1,17	1,05	1,01	0,94	1,00
Уб. вес	1,39	1,33	1,29	1,24	1,22	1,28

США, товарные свиньи, фьючерсы CME, убойный вес, USD/кг

	дек.21	фев.22	апр.22	май.22
03.12.2021	1,63	1,80	1,89	2,00
12.11.2021	1,67	1,78	1,88	1,97

США, курица



США, бройлеры, тушки, средние цены, USD/кг²

	29.10.2021	05.11.2021	12.11.2021	19.11.2021	26.11.2021	03.12.2021
Бройлер	2,23	2,25	2,27	2,33	2,45	2,56

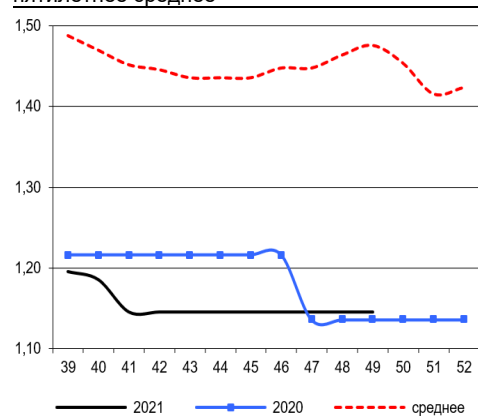
Китай, свинина



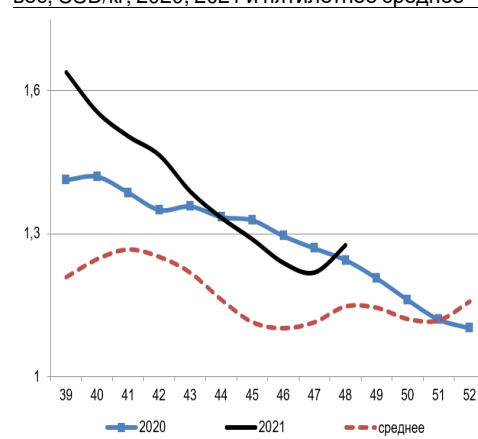
Китай, живые свиньи, живой вес, USD/кг

	40	41	42	43	44	45	46
Живой вес	1,79	1,85	2,10	2,42	2,51	2,68	2,79

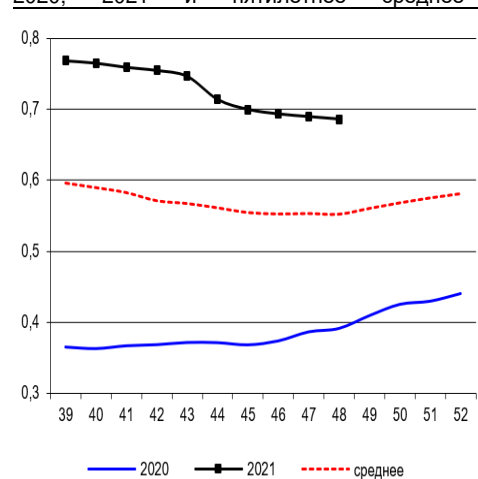
Динамика цен на свинину в Германии, убойный вес, евро/кг, 2020, 2021 и пятилетнее среднее



Динамика цен на свинину в США, убойный вес, USD/кг, 2020, 2021 и пятилетнее среднее



Динамика цен на задние четверти бройлеров, FOB юг, юго-восток США, USD/кг, 2020, 2021 и пятилетнее среднее



¹ Данные по американскому рынку – MCX США

² MCX США с января 2013 использует новую методологию расчета национального индекса цен на бройлеров, увеличив количество наблюдаемых регионов, цены в таблице были скорректированы



Бразилия, свинина

Бразилия, свиньи, средние цены по южным регионам, живой вес, с доставкой, USD/кг³

	42	43	44	45	46	47	48
С. Катарина	1,16	1,11	1,08	1,11	1,17	1,20	1,20
Рио Гранди	1,14	1,08	1,01	1,04	1,10	1,13	1,13
Парана	1,18	1,14	1,07	1,08	1,13	1,17	1,16

Бразилия, курятина

Бразилия, бройлер, средняя цена Сан-Паулу, живой вес, USD/кг⁴

	42	43	44	45	46	47
Бройлер	1,07	1,07	1,05	1,01	0,96	0,93

Бразилия, замороженные тушки бройлера, оптовый сегмент штата Сан-Паулу, USD/кг

	43	44	45	46	47	48
Замороженная курятина	1,41	1,39	1,42	1,34	1,26	1,20

Бразилия, говядина

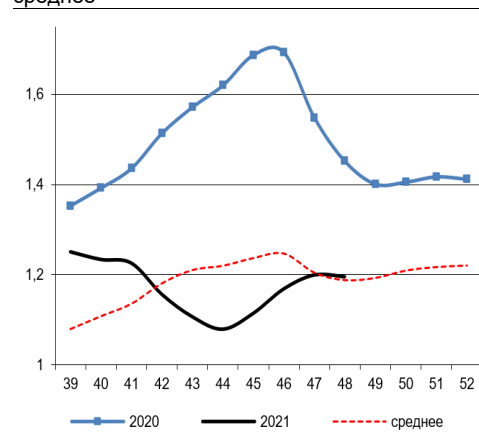
Бразилия, кастрированные бычки (450 – 550 кг), средняя цена Сан-Паулу, убойный вес

	43	44	45	46	47	48
Скот (бычки)	3,07	3,14	3,50	3,71	3,78	3,78

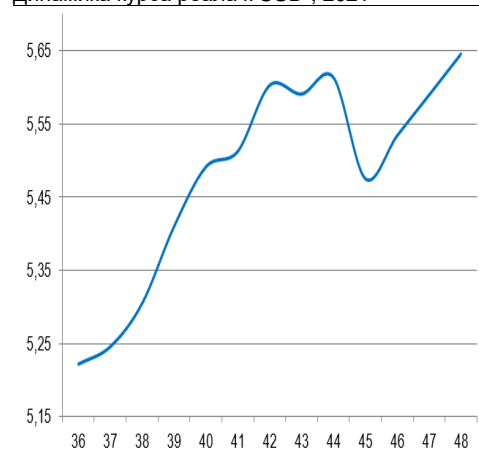
Бразилия, кастрированные бычки, фьючерсы Bm&fBovespa, убойный вес, USD/кг⁵

	янв.22	фев.22	мар.22
03.12.2021	3,75	3,69	3,65
12.11.2021	3,91	3,88	

Бразилия, свиньи, штат Санта-Катарина, USD/кг, живой вес, 2020, 2021 и трехлетнее среднее



Динамика курса реала к USD⁶, 2021



³ Университет Сан-Паулу

⁴ Отраслевой портал AviSite

⁵ Биржа Bm&fBovespa, пересчитано в американские доллары по валютным фьючерсам

⁶ ЦБ Бразилии