

## Обзор внешних рынков мяса, 04.03.2021

Немецкая индикативная цена на свинину на следующую неделю (10) выросла на целых 10 евроцентов после двух предыдущих повышений. Кроме того, котировки растут во всех европейских странах. Эксперты говорят о хороших отгрузках свинины из Дании и Испании в Китай, в связи с чем на европейском рынке наблюдается ограниченное предложение данного вида мяса, чем пользуются немецкие производители, которые лишены возможности экспортировать в Поднебесную, зато могут заполнять «вакуум», образовавшийся на рынках других европейских стран.

Цены на американскую свинину в последние дни активно растут, и, судя по всему, в ближайшие недели и даже месяцы эта тенденция продолжится. Фьючерсы подскочили в цене после того, как Рейтер подтвердил вспышку АЧС в китайской провинции Юньнань среди нелегально перевозимых поросят. Эта новость подогрела слухи о новых вспышках вируса среди поголовья китайских свиней, и американские участники рынка надеются на рост экспорта в Поднебесную.

Бразильские цены на свинину в последние дни росли, но в данный момент могут быть близки к стабилизации. Причина кроется в ослаблении внутреннего спроса – свинина стала слишком дорогой для многих бразильских потребителей. Между тем, экспортные отгрузки в феврале были высокими, в отличие от ноября, декабря и января. Так, средний ежедневный экспорт в прошлом месяце был на уровне 4 тыс. тонн, что на 40,4% выше аналогичного показателя в январе.

### ЕС, свинина



ЕС, свиньи, убойный вес, 56% постности, без транспортных расходов, евро/кг<sup>1</sup>, недели<sup>2</sup>

	3	4	5	6	7	8	9
Германия	1,136	1,136	1,136	1,136	1,136	1,159	1,246
Испания	1,463	1,463	1,468	1,489	1,519	1,566	1,638
Франция	1,38	1,38	1,38	1,38	1,38	1,395	1,429
Дания	1,464	1,464	1,464	1,465	1,465	1,465	1,465

### США, свинина<sup>3</sup>



США, товарные свиньи, спотовые базовые цены, USD/кг, с доставкой

	3	4	5	6	7	8
Живой вес	0,97	1,02	1,09	1,13	1,22	1,24
Уб. вес	1,21	1,24	1,32	1,41	1,53	1,66

США, товарные свиньи, фьючерсы CME, убойный вес, USD/кг

	апр.21	май.21	июн.21	июл.21
04.03.2021	1,92	1,97	2,09	2,10
12.02.2021	1,88	1,92	2,03	

### США, курятина



США, бройлеры, тушки, средние цены, USD/кг<sup>4</sup>

	22.01.2021	29.01.2021	05.02.2021	12.02.2021	19.02.2021	26.02.2021
Бройлер	1,83	1,81	1,83	1,82	1,83	1,83

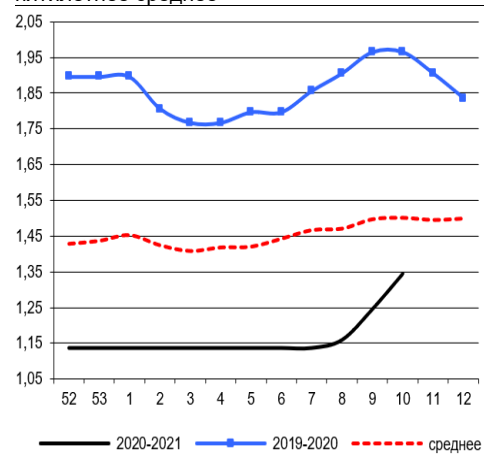
### Китай, свинина



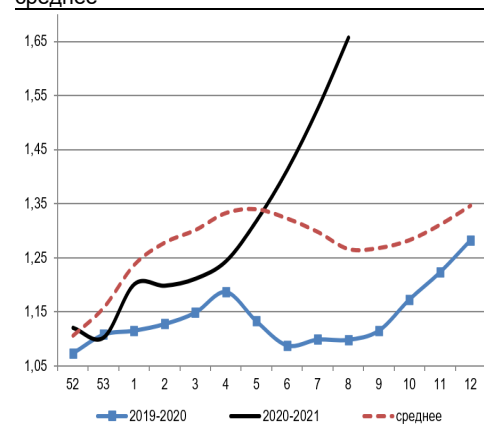
Китай, живые свиньи, живой вес, USD/кг

	2	3	4	5	6	7	8
Живой вес	5,57	5,57	5,46	5,21	5,04	4,92	4,59

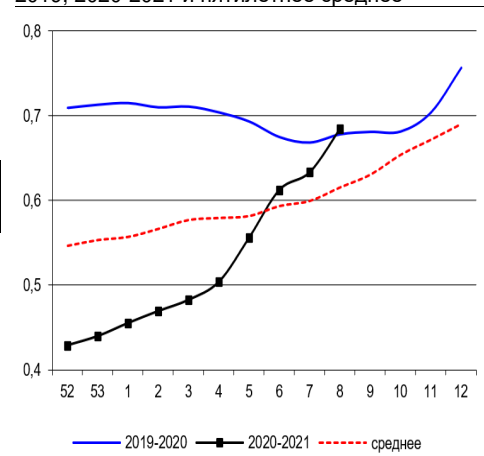
Динамика цен на свинину в Германии, убойный вес, евро/кг, 2019, 2020-2021 и пятилетнее среднее



Динамика цен на свинину в США, убойный вес, USD/кг, 2019, 2020-2021 и пятилетнее среднее



Динамика цен на задние четверти бройлеров, FOB юг, юго-восток США, USD/кг, 2019, 2020-2021 и пятилетнее среднее



<sup>1</sup> Скорректированные цены – аналитика ассоциации свиноводов Германии

<sup>2</sup> Здесь и далее в заголовках столбцов, цифры – номера недель

<sup>3</sup> Данные по американскому рынку – МСХ США

<sup>4</sup> МСХ США с января 2013 использует новую методологию расчета национального индекса цен на бройлеров, увеличив количество наблюдаемых регионов, цены в таблице были скорректированы



## Бразилия, свинина

Бразилия, свиньи, средние цены по южным регионам, живой вес, с доставкой, USD/кг<sup>5</sup>

	2	3	4	5	6	7	8
С. Катарина	1,40	1,30	1,19	1,19	1,24	1,34	1,35
Рио Гранди	1,39	1,31	1,24	1,21	1,24	1,30	1,31
Парана	1,36	1,24	1,14	1,13	1,24	1,38	1,37

## Бразилия, курятина

Бразилия, бройлер, средняя цена Сан-Паулу, живой вес, USD/кг<sup>6</sup>

	3	4	5	6	7	8
Бройлер	0,80	0,78	0,80	0,83	0,83	0,82

Бразилия, замороженные тушки бройлера, оптовый сегмент штата Сан-Паулу, USD/кг

	3	4	5	6	7	8
Замороженная курятина	1,11	1,09	1,11	1,15	1,12	1,10

## Бразилия, говядина

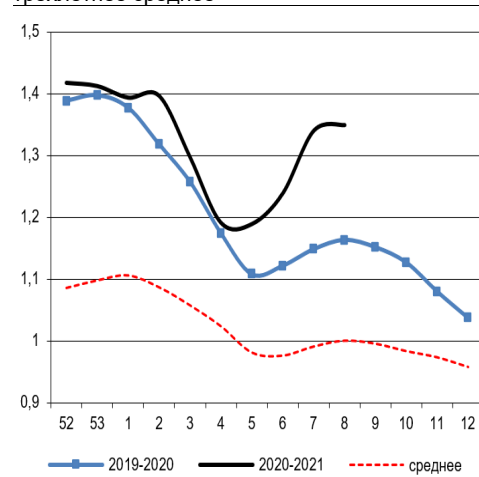
Бразилия, кастрированные бычки (450 – 550 кг), средняя цена Сан-Паулу, убойный вес

	3	4	5	6	7	8
Скот (бычки)	3,66	3,66	3,72	3,74	3,73	3,67

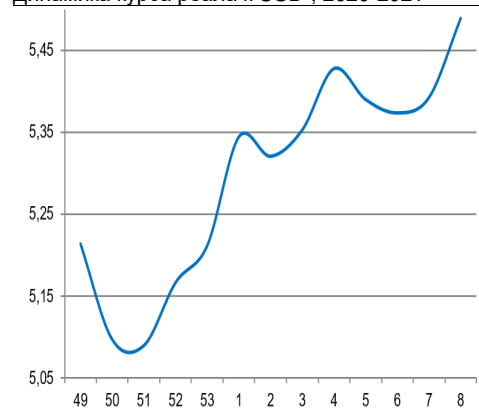
Бразилия, кастрированные бычки, фьючерсы Bm&fBovespa, убойный вес, USD/кг<sup>7</sup>

	апр.21	май.21	июн.21
04.03.2020	3,60	3,52	3,52
12.02.2020	3,52	3,48	

Бразилия, свиньи, штат Санта-Катарина, USD/кг, живой вес, 2019, 2020-2021 и трехлетнее среднее



Динамика курса реала к USD<sup>8</sup>, 2020-2021



<sup>5</sup> Университет Сан-Паулу

<sup>6</sup> Отраслевой портал AviSite

<sup>7</sup> Биржа Bm&fBovespa, пересчитано в американские доллары по валютным фьючерсам

<sup>8</sup> ЦБ Бразилии

