

## Обзор внешних рынков мяса, 03.06.2013

Европейские цены на свинину по-прежнему сохраняют стабильность – все ждут, что сезонный рост начнется в Германии, однако немецкая индикативная цена на эту неделю (23) снова не изменилась ввиду стагнации внутреннего спроса из-за прохладной погоды и трудностей с экспортом. В то же время, эти выходные будут сухими и солнечными, что может стать стимулом для потребления «шашлычного» мяса и, как следствие, повышения котировок.

В США на фоне характерного для данного периода снижения предложения растут спотовые цены на свинину и фьючерсы. Ранее эксперты опасались, что на цены будет негативно влиять слабый экспорт. Возможно, решение данной проблемы найдено – китайцы покупают Smithfield, крупнейший американский производитель свинины (26% американского убоя свиней) (<http://www.facebook.com/photo.php?fbid=519835401417212&set=a.393610944039659.89674.393196020747818&type=1&theater> – подробности сделки). 50% свиней Smithfield выращиваются без использования рактоламина, который запрещен в Китае, поэтому можно ожидать, что компания будет наращивать отгрузки в Поднебесную.

На прошлой неделе бразильские цены на свинину за счет ограниченного предложения остались без изменений или выросли (в реалах), даже несмотря на снижение спроса в конце месяца. На этой неделе возможен рост котировок, однако это вряд ли будет заметно в долларовом эквиваленте ввиду ослабления бразильской национальной валюты.

### ЕС, свинина

ЕС, свиньи, убойный вес, 56% постности, без транспортных расходов, евро/кг<sup>1</sup>, недели<sup>2</sup>

	Доля	15	16	17	18	19	20	21	22
Германия	24%	1,626	1,646	1,646	1,586	1,546	1,546	1,546	1,546
Испания	16%	1,818	1,819	1,818	1,809	1,775	1,754	1,754	1,754
Франция	9%	1,653	1,63	1,602	1,564	1,554	1,565	1,571	1,578
Дания	7%	1,604	1,604	1,603	1,603	1,563	1,563	1,564	1,563
Прочие	43%								

ЕС, товарные свиньи, фьючерсы Eurex, убойный вес, евро/кг<sup>3</sup>

	июн.13	июл.13	авг.13	сен.13	окт.13
31.05.2013	1,65	1,71	1,72	1,69	1,69
24.05.2013	1,63	1,72	1,72	1,70	1,69

Польша, свиньи, живой вес, средняя цена, без транспортных расходов, евро/кг<sup>4</sup>

	15	16	17	18	19	20	21
Польша	1,31	1,30	1,28	1,26	1,23	1,22	1,23

### США, свинина<sup>5</sup>

США, товарные свиньи, спотовые базовые цены, USD/кг, с доставкой

	17	18	19	20	21	22
Живой вес	1,36	1,47	1,50	1,52	1,54	1,57
Уб. вес	1,72	1,87	1,95	1,98	1,99	2,01

США, товарные свиньи, фьючерсы CME, убойный вес, USD/кг

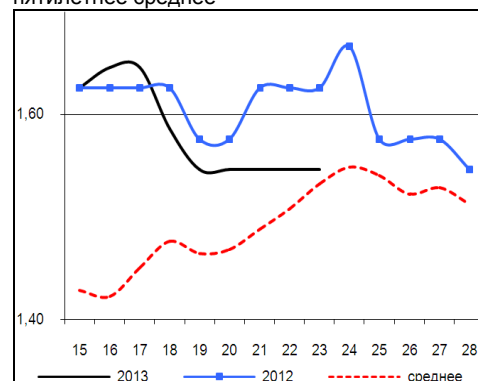
	июн.13	июл.13	авг.13	окт.13
31.05.2013	2,11	2,07	2,06	1,85
24.05.2013	2,09	2,06	2,03	1,82

### США, курятина

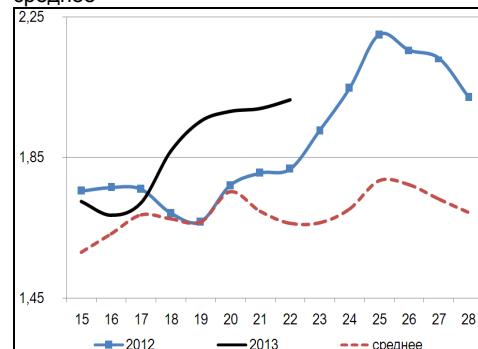
США, бройлеры, тушки, средние цены, USD/кг<sup>6</sup>

	26.04.2013	03.05.2013	10.05.2013	17.05.2013	24.05.2013	31.05.2013
Бройлер	2,38	2,36	2,37	2,45	2,50	2,50

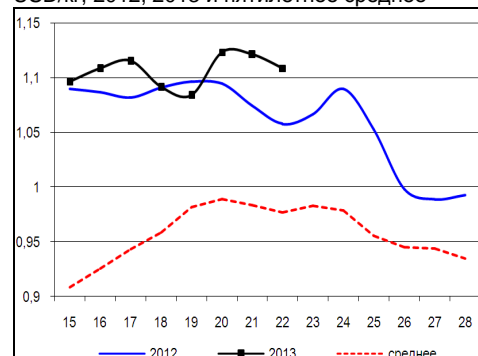
Динамика цен на свинину в Германии, убойный вес, евро/кг, 2012, 2013 и пятилетнее среднее



Динамика цен на свинину в США, убойный вес, USD/кг, 2012, 2013 и пятилетнее среднее



Динамика цен на задние четверти бройлеров, FOB юг, юго-восток США, USD/кг, 2012, 2013 и пятилетнее среднее



<sup>1</sup> Скорректированные цены – аналитика ассоциации свиноводов Германии

<sup>2</sup> Здесь и далее в заголовках столбцов, цифры – номера недель

<sup>3</sup> Биржа EUREX

<sup>4</sup> MCX Польши

<sup>5</sup> Данные по американскому рынку – MCX США

<sup>6</sup> MCX США с января 2013 использует новую методологию расчета национального индекса цен на бройлеров, увеличив количество наблюдаемых регионов, цены в таблице были скорректированы

## Бразилия, свинина

Бразилия, свиньи, средние цены по регионам, живой вес, с доставкой, USD/кг<sup>7</sup>

	Доля	16	17	18	19	20	21	22
С. Катарина	28%	1,30	1,23	1,23	1,18	1,19	1,21	1,19
Рио Гранди	22%	1,30	1,21	1,19	1,16	1,17	1,19	1,15
Парана	19%	1,29	1,20	1,16	1,13	1,12	1,20	1,21
Прочие	31%							

## Бразилия, курятина

Бразилия, бройлер, средняя цена Сан-Паулу, живой вес, USD/кг<sup>8</sup>

	17	18	19	20	21	22
Бройлер	0,95	0,90	0,90	0,89	0,88	0,86

## Бразилия, говядина

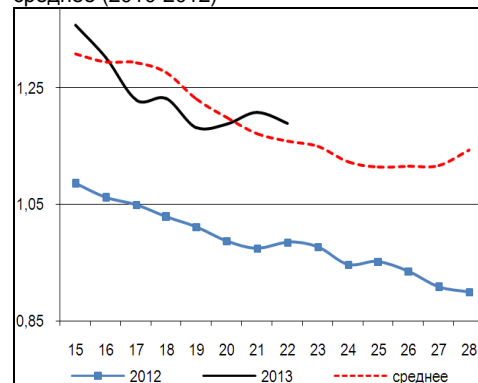
Бразилия, кастрированные бычки (450 – 550 кг), средняя цена Сан-Паулу, убойный вес

	17	18	19	20	21	22
Скот (бычки)	3,32	3,30	3,25	3,22	3,17	3,12

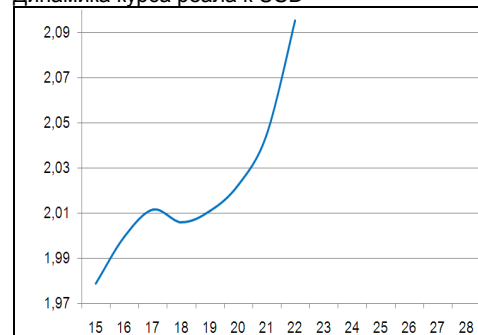
Бразилия, кастрированные бычки, фьючерсы Bm&fBovespa, убойный вес, USD/кг<sup>9</sup>

	июн.13	июл.13	авг.13	сен.13	окт.13
31.05.2013	3,09	3,09	3,08	3,09	3,11
23.05.2013	3,19	3,22	3,20	3,20	3,23

Бразилия, свиньи, штат Санта-Катарина, USD/кг, живой вес, 2012, 2013 и трехлетнее среднее (2010-2012)



Динамика курса реала к USD<sup>10</sup>



<sup>7</sup> Университет Сан-Паулу

<sup>8</sup> Отраслевой портал AviSite

<sup>9</sup> Биржа Bm&fBovespa, пересчитано в американские доллары по валютным фьючерсам

<sup>10</sup> ЦБ Бразилии

