

## Обзор внешних рынков мяса, 03.03.2015

Немецкая индикативная цена продолжила рост на позапрошлой и прошлой неделях за счет хорошего экспорта свинины на фоне слабого евро и ограниченного предложения товарных свиной, однако на этой неделе (10) котировки впервые за долгое время не изменились. Эксперты ожидают, что в ближайшие недели цены сохранят стабильность за счет того, что спрос и предложение сбалансировались.

Американские цены на свинину на позапрошлой (8) и на прошлой (9) неделях выросли после продолжительного периода падения. Причина кроется в ожидании роста спроса на определенные части (например, окорок) с приходом весны. В то же время, производство свинины сейчас на 6,5% выше, чем в аналогичный период прошлого года, поэтому серьезного подорожания данного вида мяса в США ожидать не приходится.

Цены на свинину в Бразилии на прошлой неделе уверенно росли в национальной валюте, однако в связи с продолжающимся ослаблением реала это не заметно в долларовом эквиваленте. Повышение котировок (в реалах) можно объяснить двумя факторами 1) увеличением потребления свинины на внутреннем рынке ввиду того, что говядина и курятина в последнее время не дешевели или дешевели не так сильно и 2) продолжающейся забастовкой дальнотойщиков в Бразилии, которая затрудняет поставки как товарных свиной, так и мяса на рынок, вызывая дефицит товара. Пока не понятно, как себя поведут цены, когда забастовка прекратится, поскольку могут образоваться значительные излишки товарных животных и свиной, которые хлынут на рынок.

### ЕС, свинина

ЕС, свиной, убойный вес, 56% постности, без транспортных расходов, евро/кг<sup>1</sup>, недели<sup>2</sup>

	Доля	3	4	5	6	7	8	9
Германия	24%	1,226	1,226	1,226	1,276	1,296	1,346	1,416
Испания	16%	1,37	1,364	1,366	1,379	1,403	1,442	1,499
Франция	9%	1,307	1,279	1,28	1,287	1,285	1,336	1,389
Дания	7%	1,296	1,297	1,255	1,255	1,282	1,309	1,336
Прочие	43%							

ЕС, товарные свиной, фьючерсы Eurex, убойный вес, евро/кг<sup>3</sup>

	мар.15	апр.15	май.15	июн.15
03.03.2015	1,43	1,46	1,48	1,50
17.02.2015	1,45	1,44	1,48	

Польша, свиной, живой вес, средняя цена, без транспортных расходов, евро/кг<sup>4</sup>

	2	3	4	5	6	7	8
Польша	0,94	0,94	0,94	0,97	1,01	1,03	1,08

### США, свинина<sup>5</sup>

США, товарные свиной, спотовые базовые цены, USD/кг, с доставкой

	4	5	6	7	8	9
Живой вес	1,18	1,15	1,09	1,01	0,97	1,07
Уб. вес	1,51	1,47	1,39	1,28	1,26	1,40

США, товарные свиной, фьючерсы CME, убойный вес, USD/кг

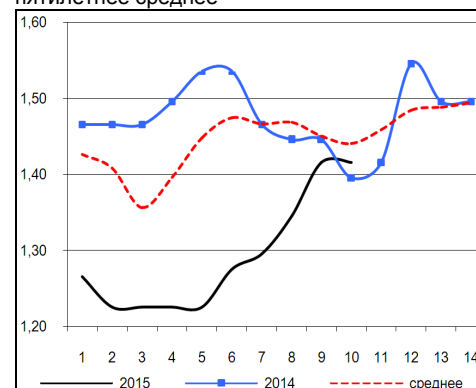
	апр.15	май.15	июн.15	июл.15
02.03.2015	1,49	1,77	1,83	1,84
13.02.2015	1,46	1,68	1,77	

### США, курятина

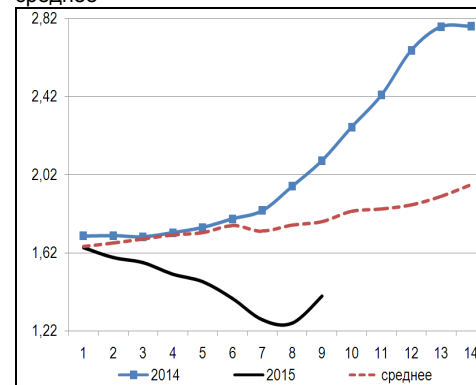
США, бройлеры, тушки, средние цены, USD/кг<sup>6</sup>

	23.01.2015	30.01.2015	06.02.2015	13.02.2015	20.02.2015	27.02.2015
Бройлер	2,13	2,07	2,01	1,99	2,05	2,09

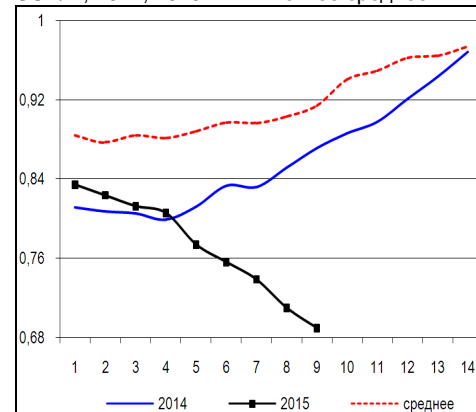
Динамика цен на свинину в Германии, убойный вес, евро/кг, 2014, 2015 и пятилетнее среднее



Динамика цен на свинину в США, убойный вес, USD/кг, 2014, 2015 и пятилетнее среднее



Динамика цен на задние четверти бройлеров, FOB юг, юго-восток США, USD/кг, 2014, 2015 и пятилетнее среднее



<sup>1</sup> Скорректированные цены – аналитика ассоциации свиноводов Германии

<sup>2</sup> Здесь и далее в заголовках столбцов, цифры – номера недель

<sup>3</sup> Биржа EUREX

<sup>4</sup> MCX Польши

<sup>5</sup> Данные по американскому рынку – MCX США

<sup>6</sup> MCX США с января 2013 использует новую методологию расчета национального индекса цен на бройлеров, увеличив количество наблюдаемых регионов, цены в таблице были скорректированы

## Бразилия, свинина

Бразилия, свиньи, средние цены по регионам, живой вес, с доставкой, USD/кг<sup>7</sup>

	Доля	4	5	6	7	8	9
С. Катарина	28%	1,43	1,38	1,19	1,12	1,10	1,13
Рио Гранди	22%	1,43	1,35	1,21	1,10	1,11	1,10
Парана	19%	1,40	1,30	1,18	1,10	1,11	1,12
Прочие	31%						

## Бразилия, курятина

Бразилия, бройлер, средняя цена Сан-Паулу, живой вес, USD/кг<sup>8</sup>

	4	5	6	7	8	9
Бройлер	0,89	0,89	0,79	0,82	0,84	0,84

## Бразилия, говядина

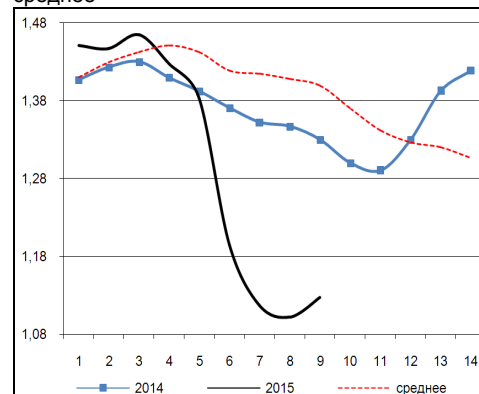
Бразилия, кастрированные бычки (450 – 550 кг), средняя цена Сан-Паулу, убойный вес

	4	5	6	7	8	9
Скот (бычки)	3,65	3,66	3,49	3,38	3,34	3,35

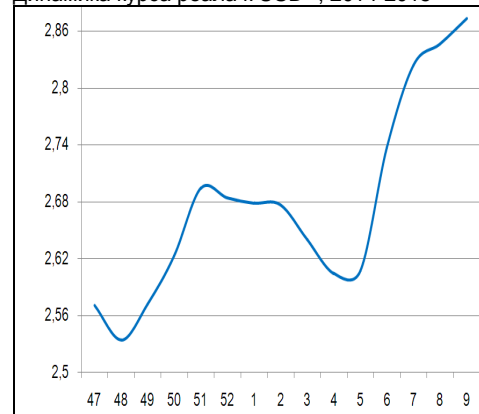
Бразилия, кастрированные бычки, фьючерсы Bm&fBovespa, убойный вес, USD/кг<sup>9</sup>

	мар.15	апр.15	май.15	июл.15
02.03.2015	3,35	3,30	3,27	3,25
12.02.2015	3,36	3,32	3,29	3,27

Бразилия, свиньи, штат Санта-Катарина, USD/кг, живой вес, 2014, 2015 и трехлетнее среднее



Динамика курса реала к USD<sup>10</sup>, 2014-2015



<sup>7</sup> Университет Сан-Паулу

<sup>8</sup> Отраслевой портал AviSite

<sup>9</sup> Биржа Bm&fBovespa, пересчитано в американские доллары по валютным фьючерсам

<sup>10</sup> ЦБ Бразилии