

Обзор внешних рынков мяса, 03.04.2019

Немецкие котировки на свинину активно растут после длительного периода стагнации. Так, индикативная цена на следующую неделю (15) поднялась на целых 10 евроцентов. Эксперты говорят об активном спросе на европейскую свинину со стороны китайских импортеров на фоне подорожания свинины в Поднебесной.

Цены на свинину в США также растут после периода спада. Это снова объясняется активизацией спроса со стороны Китая. В то же время, ситуацию немного омрачают китайские тарифы (принятые в качестве ответной меры в т.н. торговой войне), которые в частности делают канадскую свинину более привлекательной для импортеров из Поднебесной, а также угрозы президента Трампа закрыть границу с Мексикой, что ставит под угрозу экспорт американской свинины на территорию южного соседа.

Бразильские цены на свинину были относительно стабильны в национальной валюте в последнее время (в долларовом эквиваленте это не так заметно ввиду ослабления реала), однако с активизацией спроса в начале нового месяца они могут немного вырасти.

ЕС, свинина

ЕС, свиньи, убойный вес, 56% постности, без транспортных расходов, евро/кг¹, недели²

	8	9	10	11	12	13	14
Германия	1,346	1,346	1,346	1,346	1,376	1,446	1,546
Испания	1,455	1,483	1,509	1,537	1,574	1,623	1,688
Франция	1,377	1,373	1,376	1,383	1,432	1,482	1,53
Дания	1,266	1,266	1,266	1,293	1,376	1,446	1,546

США, свинина³

США, товарные свиньи, спотовые базовые цены, USD/кг, с доставкой

	8	9	10	11	12	13
Живой вес	0,82	0,80	0,79	0,85	0,97	1,16
Уб. вес	1,04	1,00	0,99	1,12	1,34	1,62

США, товарные свиньи, фьючерсы CME, убойный вес, USD/кг

	апр.19	май.19	июн.19	июл.19
02.04.2019	1,74	1,85	2,02	2,10
13.03.2018	1,40	1,59	1,78	1,85

США, курятина

США, бройлеры, тушки, средние цены, USD/кг⁴

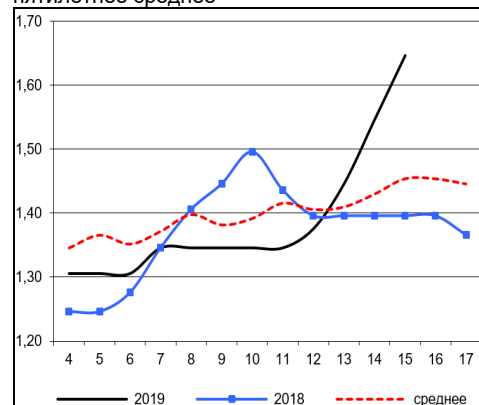
	22.02.2016	01.03.2016	08.03.2016	15.03.2016	22.03.2016	29.03.2016
Бройлер	1,97	1,94	1,97	2,03	2,12	2,11

Китай, свинина

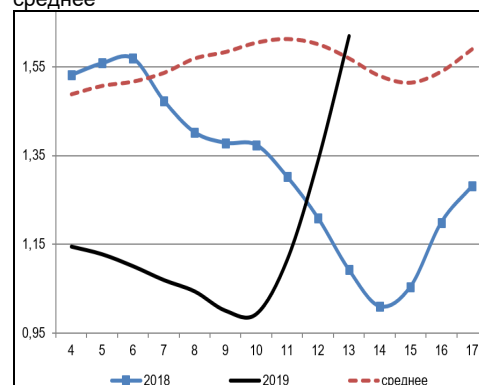
Китай, живые свиньи, живой вес, USD/кг

	7	8	9	10	11	12
Живой вес	1,86	1,90	1,89	1,92	2,16	2,23

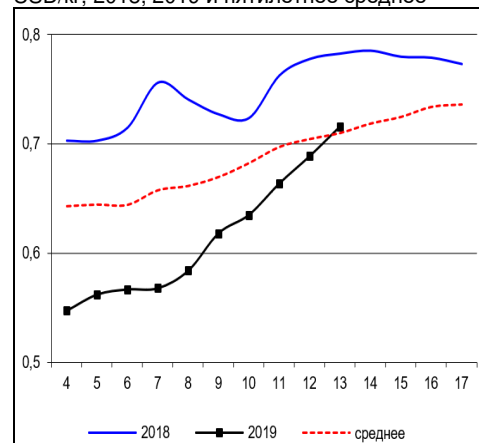
Динамика цен на свинину в Германии, убойный вес, евро/кг, 2018, 2019 и пятилетнее среднее



Динамика цен на свинину в США, убойный вес, USD/кг, 2018, 2019 и пятилетнее среднее



Динамика цен на задние четверти бройлеров, FOB юг, юго-восток США, USD/кг, 2018, 2019 и пятилетнее среднее



¹ Скорректированные цены – аналитика ассоциации свиноводов Германии

² Здесь и далее в заголовках столбцов, цифры – номера недель

³ Данные по американскому рынку – МСХ США

⁴ МСХ США с января 2013 использует новую методологию расчета национального индекса цен на бройлеров, увеличив количество наблюдаемых регионов, цены в таблице были скорректированы

Бразилия, свинина

Бразилия, свиньи, средние цены по регионам, живой вес, с доставкой, USD/кг⁵

	7	8	9	10	11	12	13
С. Катарина	0,85	0,88	0,90	0,91	0,93	0,97	0,95
Рио Гранди	0,83	0,85	0,85	0,85	0,87	0,92	0,93
Парана	0,92	0,94	0,96	0,97	0,98	1,02	0,99

Бразилия, курятина

Бразилия, бройлер, средняя цена Сан-Паулу, живой вес, USD/кг⁶

	8	9	10	11	12	13
Бройлер	0,80	0,80	0,80	0,83	0,88	0,87

Бразилия, говядина

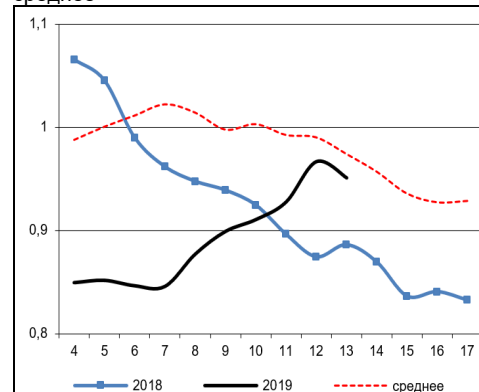
Бразилия, кастрированные бычки (450 – 550 кг), средняя цена Сан-Паулу, убойный вес

	8	9	10	11	12	13
Скот (бычки)	2,68	2,69	2,60	2,65	2,68	2,67

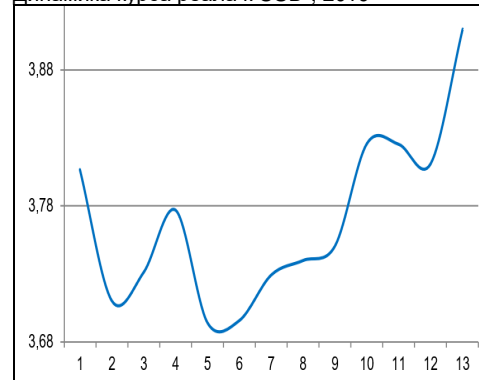
Бразилия, кастрированные бычки, фьючерсы Bm&fBovespa, убойный вес, USD/кг⁷

	май.19	июн.19	июл.19
02.04.2018	2,67	2,64	2,64
13.03.2018	2,64	2,63	

Бразилия, свиньи, штат Санта-Катарина, USD/кг, живой вес, 2018, 2019 и трехлетнее среднее



Динамика курса реала к USD⁸, 2019



⁵ Университет Сан-Паулу

⁶ Отраслевой портал AviSite

⁷ Биржа Bm&fBovespa, пересчитано в американские доллары по валютным фьючерсам

⁸ ЦБ Бразилии

