

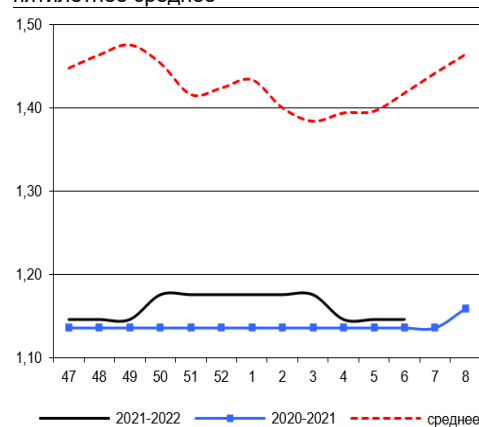
Обзор внешних рынков мяса, 03.02.2021

Немецкая индикативная цена на свинину упала на 3 евроцента в середине января и сейчас стабилизировалась на уровне 1,146 евро за килограмм (6 неделя). Локдауны, перебои в работе мясообрабатывающих предприятий и больший, чем обычно, вес товарных свиней, поставляемых на рынок, не добавляют оптимизма, поэтому повышение котировок пока маловероятно.

В США спотовые цены на свинину наконец стали расти в начале этого года, что ожидалось давно, тем более что производство сейчас на 4,25% ниже, чем год назад. Фьючерсы показывают, что котировки будут только повышаться в ближайшее время, но эксперты говорят о возможном росте уровня предложения в предстоящие недели и это вкупе с растущими ценами может в какой-то момент в будущем повлиять на спрос, и рост цен может застопориться, но пока же в краткосрочной перспективе это маловероятно.

Бразильские цены на свинину продолжили падение. Эксперты говорят о слабых продажах на внутреннем рынке из-за падения покупательной способности населения ввиду инфляции и проблем в экономике и невысоких экспортных отгрузках в январе, поскольку Россия не готова много покупать из-за заморозки портов, а Китай обычно активно закупает в конце года для формирования запасов перед празднованием Китайского нового года, а в январе импортёры из Поднебесной неактивны. И это на фоне высокого уровня предложения.

Динамика цен на свинину в Германии, убойный вес, евро/кг, 2020, 2021-2022 и пятилетнее среднее



США, свинина¹



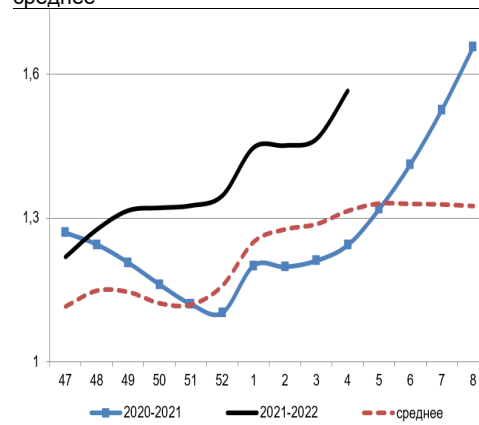
США, товарные свиньи, спотовые базовые цены, USD/кг, с доставкой

	51	52	1	2	3	4
Живой вес	1,05	1,04	1,13	1,14	1,14	1,20
Уб. вес	1,33	1,35	1,45	1,45	1,46	1,57

США, товарные свиньи, фьючерсы CME, убойный вес, USD/кг

	фев.22	апр.22	май.22	июн.22
03.02.2022	1,91	2,17	2,25	2,39
27.12.2021	1,84	1,93	2,03	2,16

Динамика цен на свинину в США, убойный вес, USD/кг, 2020, 2021-2022 и пятилетнее среднее



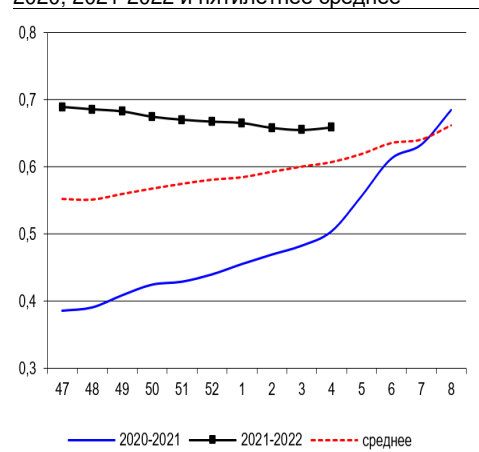
США, курятина



США, бройлеры, тушки, средние цены, USD/кг²

	23.12.2021	30.12.2021	07.01.2022	14.01.2022	21.01.2022	28.01.2022
Бройлер	2,83	2,93	2,95	2,96	2,91	2,78

Динамика цен на задние четверти бройлеров, FOB юг, юго-восток США, USD/кг, 2020, 2021-2022 и пятилетнее среднее



Китай, свинина



Китай, живые свиньи, живой вес, USD/кг

	49	50	51	52	1	2	3
Живой вес	2,86	2,74	2,68	2,66	2,61	2,46	2,38

¹ Данные по американскому рынку – МСХ США

⁴ МСХ США с января 2013 использует новую методологию расчета национального индекса цен на бройлеров, увеличив количество наблюдаемых регионов, цены в таблице были скорректированы



Бразилия, свинина

Бразилия, свиньи, средние цены по южным регионам, живой вес, с доставкой, USD/кг³

	50	51	52	1	2	3	4
С. Катарина	1,03	0,96	0,98	0,96	0,85	0,82	0,81
Рио Гранди	1,05	1,00	1,02	0,98	0,91	0,83	0,81
Парана	0,98	0,96	0,97	0,95	0,86	0,81	0,78

Бразилия, курятина

Бразилия, бройлер, средняя цена Сан-Паулу, живой вес, USD/кг⁴

	51	52	1	2	3	4
Бройлер	0,88	0,89	0,88	0,88	0,89	0,90

Бразилия, замороженные тушки бройлера, оптовый сегмент штата Сан-Паулу, USD/кг

	51	52	1	2	3	4
Замороженная курятина	1,17	1,16	1,11	1,10	1,10	1,07

Бразилия, говядина

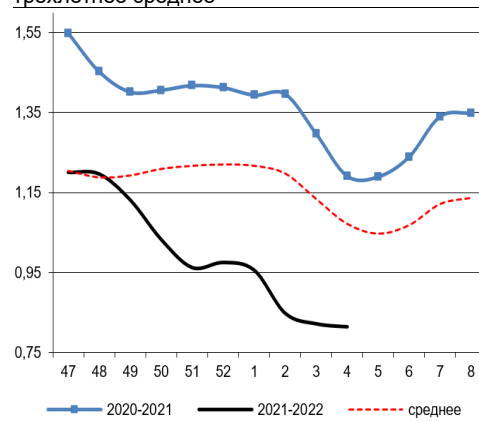
Бразилия, кастрированные бычки (450 – 550 кг), средняя цена Сан-Паулу, убойный вес

	51	52	1	2	3	4
Скот (бычки)	3,81	3,94	3,97	4,02	4,11	4,19

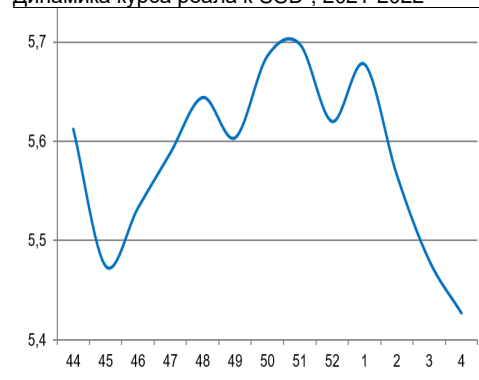
Бразилия, кастрированные бычки, фьючерсы Bm&fVovespa, убойный вес, USD/кг⁵

	мар.22	апр.22	май.22
03.22.2022	4,20	4,10	4,03
27.12.2021	3,91		

Бразилия, свиньи, штат Санта-Катарина, USD/кг, живой вес, 2020, 2021-2022 и трехлетнее среднее



Динамика курса реала к USD⁶, 2021-2022



³ Университет Сан-Паулу

⁴ Отраслевой портал AviSite

⁵ Биржа Bm&fVovespa, пересчитано в американские доллары по валютным фьючерсам

⁶ ЦБ Бразилии

