

Обзор внешних рынков мяса, 02.12.2014

Немецкая индикативная цена на свинину на эту неделю (49) снизилась на 4 евроцента. Эксперты объясняют это ростом поставок товарных свиней на рынок. В то же время, неожиданно для всех повысились котировки в Дании (+0,03 евро) – там наблюдается ажиотаж перед рождественскими праздниками. Таким образом, стоимость свинины в Дании сейчас на 15 евроцентов выше, чем в соседней Германии. Немецкие производители надеются, что это удержит цены в их стране от дальнейшего падения.

Американские цены на свинину на прошлой неделе снова практически не изменились. Предложение свинины по-прежнему немного выше, чем год назад. Фьючерсы на февраль, апрель и май снизились по сравнению с предыдущей неделей. Ввиду того, что в данный момент есть разнообразные факторы, говорящие как в пользу роста цен на свинину (низкие запасы в «холодильниках» и рекордные цены на говядину и др.), так и в пользу их снижения (прогнозируемый рост предложения и сильный доллар, что делает американскую свинину менее конкурентоспособной на внешних рынках), волатильность фьючерсов в ближайшее время может сохраниться.

Бразильские цены на свинину на прошлой неделе продолжили падать. Эксперты сообщают, что рост цен на корма (соя и кукуруза) заставляет производителей распродавать излишки свиней, что повышает предложение. Учитывая трудности с отгрузками свинины в Россию и снижение внутреннего спроса, снижение цен в ближайшее время может продолжиться.

ЕС, свинина

ЕС, свиньи, убойный вес, 56% постности, без транспортных расходов, евро/кг¹, недели²

	Доля	43	44	45	46	47	48	49
Германия	24%	1,346	1,346	1,346	1,346	1,346	1,346	1,306
Испания	16%	1,478	1,455	1,455	1,455	1,455	1,455	1,442
Франция	9%	1,375	1,371	1,367	1,367	1,37	1,359	1,341
Дания	7%	1,4	1,399	1,427	1,428	1,427	1,427	1,455
Прочие	43%							

ЕС, товарные свиньи, фьючерсы Eurex, убойный вес, евро/кг³

	ноя.14	дек.14	янв.15	фев.15
07.11.2014	1,36	1,39	1,32	1,32
28.10.2014	1,36	1,35	1,32	1,32

Польша, свиньи, живой вес, средняя цена, без транспортных расходов, евро/кг⁴

	41	42	43	44	45	46	47
Польша	1,09	1,09	1,09	1,08	1,07	1,05	1,05

США, свинина⁵

США, товарные свиньи, спотовые базовые цены, USD/кг, с доставкой

	43	44	45	46	47	48
Живой вес	1,59	1,48	1,45	1,44	1,46	1,45
Уб. вес	2,06	1,90	1,87	1,89	1,88	1,89

США, товарные свиньи, фьючерсы CME, убойный вес, USD/кг

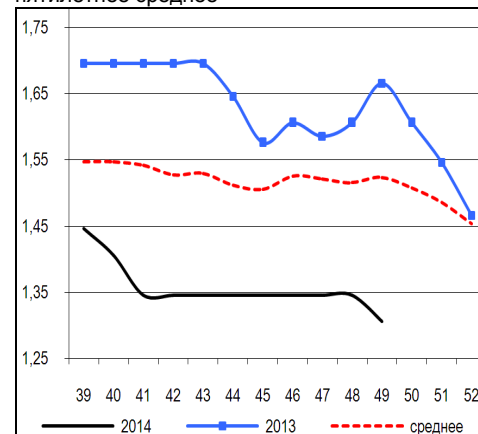
	дек.14	фев.15	апр.15	май.15
28.11.2014	1,99	1,95	2,02	2,07
21.11.2014	2,00	1,99	2,05	2,09

США, курятина

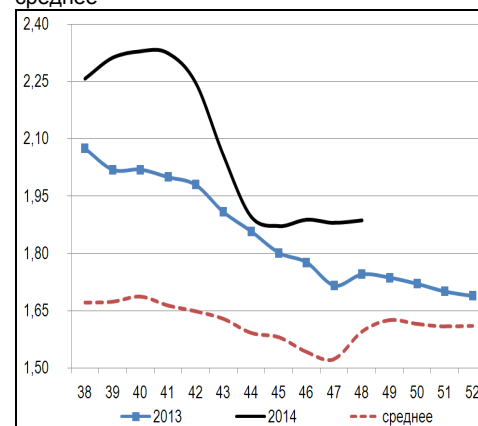
США, бройлеры, тушки, средние цены, USD/кг⁶

	24.10.2014	31.10.2014	07.11.2014	14.11.2014	21.11.2014	28.11.2014
Бройлер	2,32	2,29	2,30	2,29	2,28	2,27

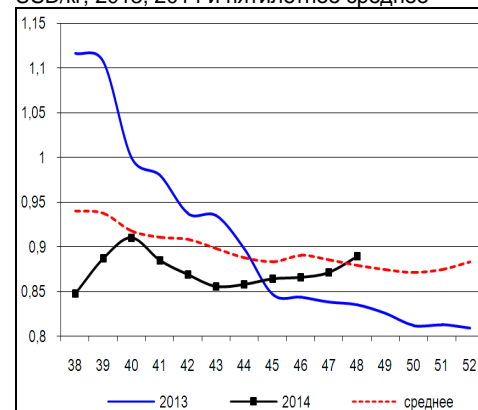
Динамика цен на свинину в Германии, убойный вес, евро/кг, 2013, 2014 и пятилетнее среднее



Динамика цен на свинину в США, убойный вес, USD/кг, 2013, 2014 и пятилетнее среднее



Динамика цен на задние четверти бройлеров, FOB юг, юго-восток США, USD/кг, 2013, 2014 и пятилетнее среднее



¹ Скорректированные цены – аналитика ассоциации свиноводов Германии

² Здесь и далее в заголовках столбцов, цифры – номера недель

³ Биржа EUREX

⁴ MCX Польши

⁵ Данные по американскому рынку – MCX США

⁶ MCX США с января 2013 использует новую методологию расчета национального индекса цен на бройлеров, увеличив количество наблюдаемых регионов, цены в таблице были скорректированы

Бразилия, свинина

Бразилия, свиньи, средние цены по регионам, живой вес, с доставкой, USD/кг⁷

	Доля	43	44	45	46	47	48
С. Катарина	28%	1,61	1,62	1,60	1,60	1,56	1,50
Рио Гранди	22%	1,61	1,63	1,61	1,59	1,56	1,50
Парана	19%	1,72	1,76	1,76	1,73	1,65	1,52
Прочие	31%						

Бразилия, курятина

Бразилия, бройлер, средняя цена Сан-Паулу, живой вес, USD/кг⁸

	43	44	45	46	47	48
Бройлер	1,13	1,10	1,07	1,05	1,05	1,03

Бразилия, говядина

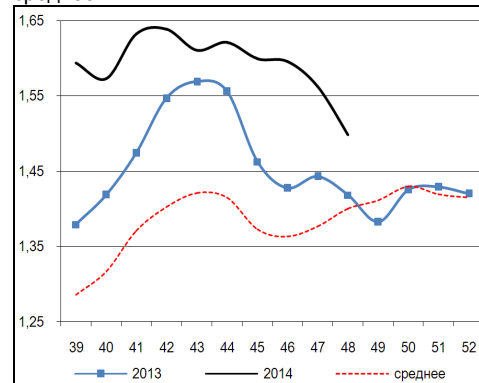
Бразилия, кастрированные бычки (450 – 550 кг), средняя цена Сан-Паулу, убойный вес

	43	44	45	46	47	48
Скот (бычки)	3,65	3,75	3,71	3,72	3,72	3,81

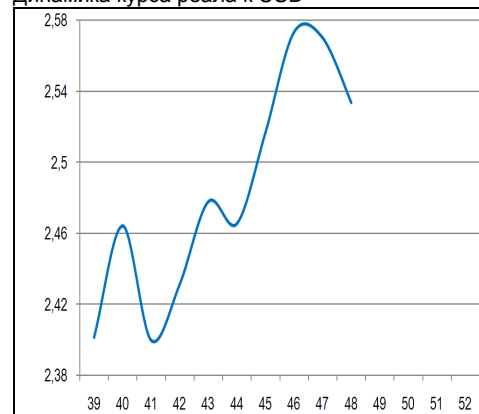
Бразилия, кастрированные бычки, фьючерсы Bm&fBovespa, убойный вес, USD/кг⁹

	дек.14	янв.15	фев.15	мар.15	май.15
01.12.2014	3,82	3,74	3,64	3,59	3,51
25.11.2014	3,80	3,72	3,64	3,58	3,51

Бразилия, свиньи, штат Санта-Катарина, USD/кг, живой вес, 2013, 2014 и трехлетнее среднее



Динамика курса реала к USD¹⁰



⁷ Университет Сан-Паулу

⁸ Отраслевой портал AviSite

⁹ Биржа Bm&fBovespa, пересчитано в американские доллары по валютным фьючерсам

¹⁰ ЦБ Бразилии