

## Обзор внешних рынков мяса, 02.12.2013

Немецкая индикативная цена на эту неделю (49) снова выросла – на этот раз на 6 евроцентов. Сообщается, что поставки товарных свиней на рынок снижаются, в то время как спрос со стороны боен по-прежнему высок. Индикативная цена в Дании также повысилась на 2%, а котировки в Южной Европе стабилизировались после длительного снижения.

Американские спотовые цены на свинину на прошлой неделе выросли впервые за длительное время. Дело в том, что на прошлой неделе праздновался День Благодарения (28 ноября), поэтому бойни работали не на полную мощность, поэтому предложение снизилось на 11,5% по сравнению с предыдущим периодом. Между тем, поставки товарных свиней в декабре обычно низкие, поэтому нельзя исключать, что котировки в этом году уже не будут снижаться.

Бразильские цены на свинину на прошлой неделе в целом были стабильны или немного снизились. Падение в долларовом эквиваленте объясняется ослаблением реала - нестабильность бразильской экономики вкупе с разговорами о возможном сокращении стимулирующих программ ФРС США, скорее всего, приведут к дальнейшему ослаблению бразильского реала в ближайшее время.

### ЕС, свинина



ЕС, свиньи, убойный вес, 56% постности, без транспортных расходов, евро/кг<sup>1</sup>, недели<sup>2</sup>

	Доля	42	43	44	45	46	47	48
Германия	24%	1,696	1,696	1,646	1,576	1,606	1,586	1,606
Испания	16%	1,826	1,811	1,807	1,765	1,714	1,708	1,708
Франция	9%	1,673	1,656	1,651	1,609	1,573	1,575	1,576
Дания	7%	1,724	1,724	1,724	1,697	1,67	1,67	1,67
Прочие	43%							

ЕС, товарные свиньи, фьючерсы Eurex, убойный вес, евро/кг<sup>3</sup>

	дек.13	янв.14	фев.14	мар.14	апр.14
29.11.2013	1,71	1,58	1,60	1,60	1,60
22.11.2013	1,65	1,55	1,60	1,60	1,60

Польша, свиньи, живой вес, средняя цена, без транспортных расходов, евро/кг<sup>4</sup>

	41	42	43	44	45	46	47
Польша	1,38	1,38	1,36	1,33	1,27	1,26	1,26

### США, свинина<sup>5</sup>



США, товарные свиньи, спотовые базовые цены, USD/кг, с доставкой

	43	44	45	46	47	48
Живой вес	1,50	1,45	1,42	1,38	1,35	1,35
Уб. вес	1,91	1,86	1,80	1,78	1,72	1,75

США, товарные свиньи, фьючерсы CME, убойный вес, USD/кг

	дек.13	фев.14	апр.14	май.14
29.11.2013	1,89	2,00	2,07	2,17
22.11.2013	1,89	1,98	2,05	2,16

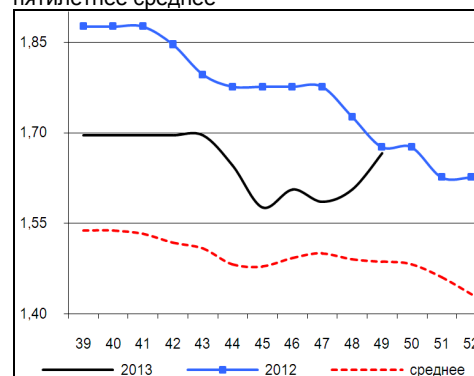
### США, курятина



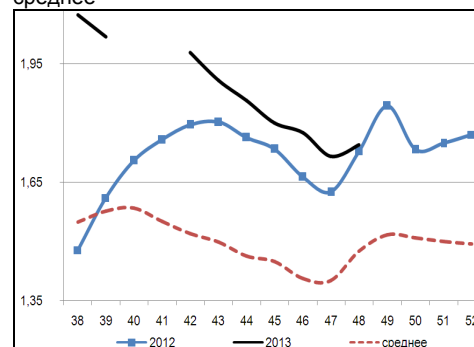
США, бройлеры, тушки, средние цены, USD/кг<sup>6</sup>

	25.10.2013	01.11.2013	08.11.2013	15.11.2013	22.11.2013	29.11.2013
Бройлер	1,99	1,96	2,00	2,09	2,10	2,08

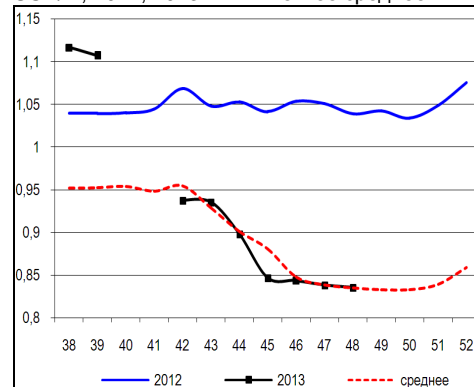
Динамика цен на свинину в Германии, убойный вес, евро/кг, 2012, 2013 и пятилетнее среднее



Динамика цен на свинину в США, убойный вес, USD/кг, 2012, 2013 и пятилетнее среднее



Динамика цен на задние четверти бройлеров, FOB юг, юго-восток США, USD/кг, 2012, 2013 и пятилетнее среднее



<sup>1</sup> Скорректированные цены – аналитика ассоциации свиноводов Германии

<sup>2</sup> Здесь и далее в заголовках столбцов, цифры – номера недель

<sup>3</sup> Биржа EUREX

<sup>4</sup> MCX Польши

<sup>5</sup> Данные по американскому рынку – MCX США

<sup>6</sup> MCX США с января 2013 использует новую методологию расчета национального индекса цен на бройлеров, увеличив количество наблюдаемых регионов, цены в таблице были скорректированы

## Бразилия, свинина

Бразилия, свиньи, средние цены по регионам, живой вес, с доставкой, USD/кг<sup>7</sup>

	Доля	43	44	45	46	47	48
С. Катарина	28%	1,57	1,56	1,46	1,43	1,44	1,42
Рио Гранди	22%	1,54	1,51	1,44	1,40	1,43	1,40
Парана	19%	1,63	1,58	1,50	1,47	1,47	1,43
Прочие	31%						

## Бразилия, курятина

Бразилия, бройлер, средняя цена Сан-Паулу, живой вес, USD/кг<sup>8</sup>

	43	44	45	46	47	48
Бройлер	1,22	1,14	1,10	1,08	1,10	1,08

## Бразилия, говядина

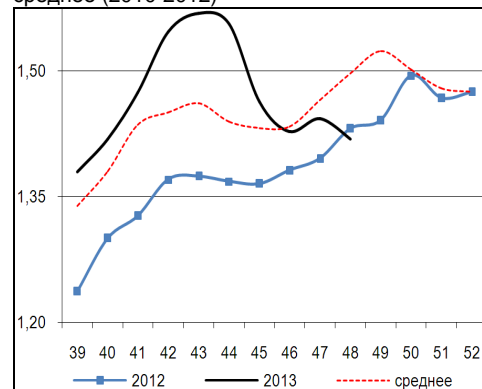
Бразилия, кастрированные бычки (450 – 550 кг), средняя цена Сан-Паулу, убойный вес

	43	44	45	46	47	48
Скот (бычки)	3,29	3,26	3,15	3,11	3,17	3,15

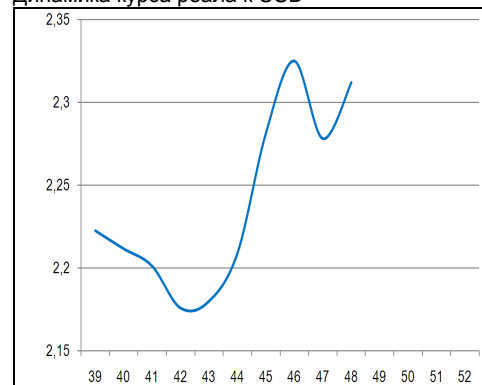
Бразилия, кастрированные бычки, фьючерсы Bm&fBovespa, убойный вес, USD/кг<sup>9</sup>

	дек.13	янв.14	май.14
29.11.2013	3,17	3,10	2,98
22.11.2013	3,16	3,10	2,95

Бразилия, свиньи, штат Санта-Катарина, USD/кг, живой вес, 2012, 2013 и трехлетнее среднее (2010-2012)



Динамика курса реала к USD<sup>10</sup>



<sup>7</sup> Университет Сан-Паулу

<sup>8</sup> Отраслевой портал AviSite

<sup>9</sup> Биржа Bm&fBovespa, пересчитано в американские доллары по валютным фьючерсам

<sup>10</sup> ЦБ Бразилии