

Обзор внешних рынков мяса, 02.09.2014

Немецкая индикативная цена на свинину на эту неделю (36) немного выросла. Эксперты сообщают, что причина кроется в небольшом повышении спроса, поскольку жители Германии возвращаются из зарубежных отпусков. Тем не менее, дальнейший рост цен маловероятен ввиду того, что спрос и предложение достаточно сбалансированы (предложение товарных свиней не находится на низком уровне, в то время как ни внутренний рынок, ни экспортные отгрузки пока не могут обеспечить значительного роста спроса).

Американские цены на свинину на прошлой неделе снова снижались и почти достигли прошлогодних значений, хотя производство свинины сейчас на почти на 6% ниже, чем год назад. «Драйвером» общего падения цен на свинину выступает грудинка – ее запасы в американских «холодильниках» сейчас на 130% выше, чем год назад, а цены на данный продукт упали на 29% по сравнению с аналогичным периодом 2013.

Бразильские цены на свинину на прошлой неделе снова значительно повысились и достигли рекордного уровня, несмотря на конец месяца, и как следствие, снижения внутреннего спроса. Рост цен по-прежнему обусловлен низким предложением товарных свиней и сообщениями о значительном росте отгрузок в Россию.

ЕС, свинина

ЕС, свиньи, убойный вес, 56% постности, без транспортных расходов, евро/кг¹, недели²

	Доля	30	31	32	33	34	35	36
Германия	24%	1,546	1,576	1,576	1,576	1,576	1,576	1,596
Испания	16%	1,911	1,895	1,889	1,876	1,865	1,847	1,822
Франция	9%	1,682	1,643	1,632	1,624	1,625	1,622	1,604
Дания	7%	1,559	1,559	1,56	1,56	1,56	1,56	1,56
Прочие	43%							

ЕС, товарные свиньи, фьючерсы Eurex, убойный вес, евро/кг³

	сен.14	окт.14	ноя.14	дек.14	январ.15
01.09.2014	1,63	1,60	1,60	1,55	1,50
25.08.2014	1,64	1,63	1,62	1,59	1,58

Польша, свиньи, живой вес, средняя цена, без транспортных расходов, евро/кг⁴

	28	29	30	31	32	33	34
Польша	1,32	1,26	1,24	1,23	1,23	1,22	1,22

США, свинина⁵

США, товарные свиньи, спотовые базовые цены, USD/кг, с доставкой

	30	31	32	33	34	35
Живой вес	2,14	2,05	1,98	1,82	1,72	1,60
Уб. вес	2,76	2,65	2,53	2,37	2,16	2,03

США, товарные свиньи, фьючерсы CME, убойный вес, USD/кг

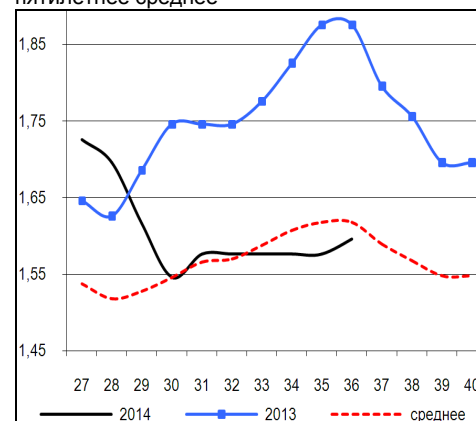
	окт.14	дек.14	фев.15	апр.15
29.08.2014	2,16	2,03	2,00	2,02
22.08.2014	2,05	1,92	1,91	1,95

США, курятина

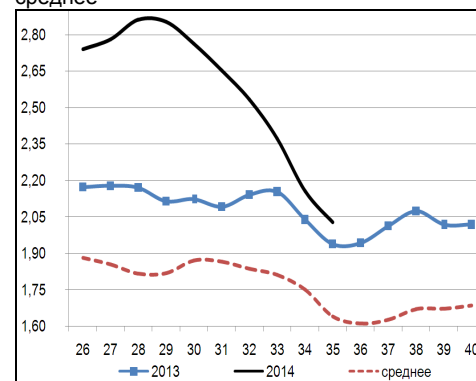
США, бройлеры, тушки, средние цены, USD/кг⁶

	25.07.2014	01.08.2014	08.08.2014	15.08.2014	22.08.2014	29.08.2014
Бройлер	2,29	2,18	2,16	2,20	2,21	2,22

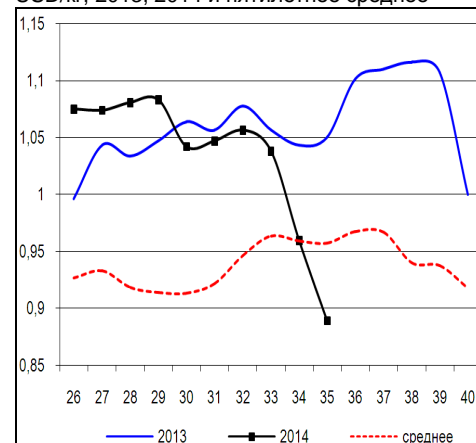
Динамика цен на свинину в Германии, убойный вес, евро/кг, 2013, 2014 и пятилетнее среднее



Динамика цен на свинину в США, убойный вес, USD/кг, 2013, 2014 и пятилетнее среднее



Динамика цен на задние четверти бройлеров, FOB юг, юго-восток США, USD/кг, 2013, 2014 и пятилетнее среднее



¹ Скорректированные цены – аналитика ассоциации свиноводов Германии

² Здесь и далее в заголовках столбцов, цифры – номера недель

³ Биржа EUREX

⁴ MCX Польши

⁵ Данные по американскому рынку – MCX США

⁶ MCX США с января 2013 использует новую методику расчета национального индекса цен на бройлеров, увеличив количество наблюдаемых регионов, цены в таблице были скорректированы

Бразилия, свинина

Бразилия, свиньи, средние цены по регионам, живой вес, с доставкой, USD/кг⁷

	Доля	30	31	32	33	34	35
С. Катарина	28%	1,51	1,50	1,48	1,51	1,58	1,65
Рио Гранди	22%	1,49	1,49	1,48	1,50	1,57	1,60
Парана	19%	1,54	1,53	1,52	1,54	1,66	1,77
Прочие	31%						

Бразилия, курятина

Бразилия, бройлер, средняя цена Сан-Паулу, живой вес, USD/кг⁸

	30	31	32	33	34	35
Бройлер	1,01	1,00	0,99	1,05	1,10	1,11

Бразилия, говядина

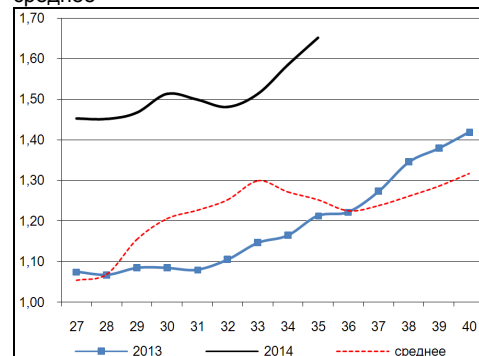
Бразилия, кастрированные бычки (450 – 550 кг), средняя цена Сан-Паулу, убойный вес

	30	31	32	33	34	35
Скот (бычки)	3,57	3,53	3,51	3,58	3,68	3,74

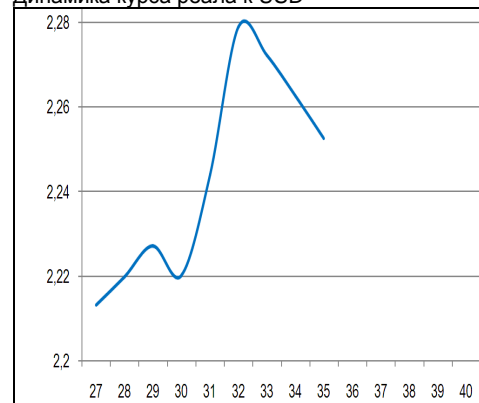
Бразилия, кастрированные бычки, фьючерсы Bm&fVovespa, убойный вес, USD/кг⁹

	сен.14	окт.14	ноя.14	дек.14	янв.15
01.09.2014	3,85	3,83	3,80	3,76	3,72
22.08.2014	3,70	3,70	3,68	3,62	3,59

Бразилия, свиньи, штат Санта-Катарина, USD/кг, живой вес, 2013, 2014 и трехлетнее среднее



Динамика курса реала к USD¹⁰



⁷ Университет Сан-Паулу

⁸ Отраслевой портал AviSite

⁹ Биржа Bm&fVovespa, пересчитано в американские доллары по валютным фьючерсам

¹⁰ ЦБ Бразилии