

Обзор внешних рынков мяса, 01.07.2014

Немецкая индикативная цена на эту неделю (27) снова повысилась (+0,04 евро). Это произошло ввиду низкого предложения товарных свиней. В то же время, эксперты сообщают, что мясопереработчики жалуются на снижение продаж в связи с текущей дороговизной свинины и больше не намерены повышать закупочные цены на свиней. Таким образом, котировки могут зафиксироваться на достигнутом уровне.

Спотовые цены и также фьючерсы на свинину в США на прошлой неделе уверенно двигались вверх. Предложение товарных свиней сейчас на 5,4% ниже, чем год назад (правда, это пока уравновешивается по-прежнему высоким средним весом животных, поступающих на рынок, однако он может снизиться в скором времени). Кроме того, общее поголовье свиней в США на момент начала июня составило 62,5 млн. голов - это на 4,7% ниже, чем год назад, и самый низкий показатель для данного месяца с 2007 года.

Бразильские цены на свинину на прошлой неделе выросли (повышение особенно заметно в долларовом эквиваленте ввиду укрепления реала). Дело в хорошем внутреннем спросе (туристы, приехавшие на футбол + похолодание, которое способствует росту потребления свинины в южных штатах). Кроме того, по предварительным прогнозам, экспорт в июне может составить порядка 39 тыс. тонн, что будет самым высоким результатом по итогам месяца с начала этого года.

ЕС, свинина

ЕС, свиньи, убойный вес, 56% постности, без транспортных расходов, евро/кг¹, недели²

	Доля	21	22	23	24	25	26	27
Германия	24%	1,546	1,626	1,626	1,656	1,656	1,686	1,726
Испания	16%	1,798	1,819	1,835	1,863	1,892	1,917	1,942
Франция	9%	1,621	1,603	1,602	1,616	1,674	1,686	1,694
Дания	7%	1,558	1,585	1,612	1,612	1,613	1,64	1,64
Прочие	43%							

ЕС, товарные свиньи, фьючерсы Eurex, убойный вес, евро/кг³

	июл.14	авг.14	сен.14	окт.14	ноя.14
30.06.2014	1,75	1,76	1,74	1,70	1,68
24.06.2014	1,75	1,77	1,75	1,70	

Польша, свиньи, живой вес, средняя цена, без транспортных расходов, евро/кг⁴

	19	20	21	22	23	24	25
Польша	1,23	1,21	1,22	1,26	1,25	1,28	1,29

США, свинина⁵

США, товарные свиньи, спотовые базовые цены, USD/кг, с доставкой

	21	22	23	24	25	26
Живой вес	1,82	1,83	1,84	1,92	2,00	2,09
Уб. вес	2,38	2,35	2,39	2,50	2,61	2,74

США, товарные свиньи, фьючерсы CME, убойный вес, USD/кг

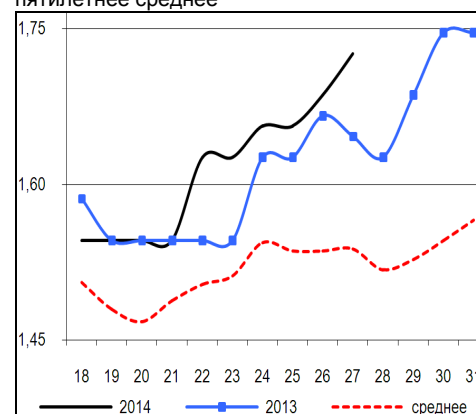
	июл.14	авг.14	окт.14	дек.14
27.06.2014	2,89	2,86	2,45	2,11
20.06.2014	2,82	2,85	2,42	2,13

США, курятина

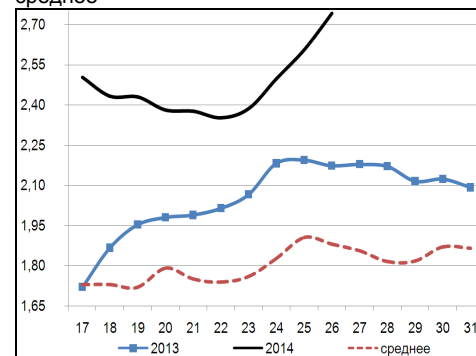
США, бройлеры, тушки, средние цены, USD/кг⁶

	23.05.2014	30.05.2014	06.06.2014	13.06.2014	20.06.2014	27.06.2014
Бройлер	2,66	2,67	2,56	2,49	2,48	2,48

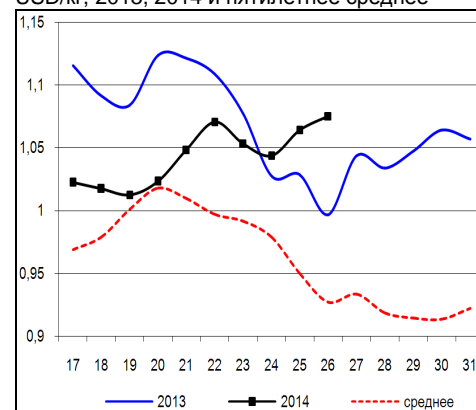
Динамика цен на свинину в Германии, убойный вес, евро/кг, 2013, 2014 и пятилетнее среднее



Динамика цен на свинину в США, убойный вес, USD/кг, 2013, 2014 и пятилетнее среднее



Динамика цен на задние четверти бройлеров, FOB юг, юго-восток США, USD/кг, 2013, 2014 и пятилетнее среднее



¹ Скорректированные цены – аналитика ассоциации свиноводов Германии

² Здесь и далее в заголовках столбцов, цифры – номера недель

³ Биржа EUREX

⁴ MCX Польши

⁵ Данные по американскому рынку – MCX США

⁶ MCX США с января 2013 использует новую методологию расчета национального индекса цен на бройлеров, увеличив количество наблюдаемых регионов, цены в таблице были скорректированы

Бразилия, свинина

Бразилия, свиньи, средние цены по регионам, живой вес, с доставкой, USD/кг⁷

	Доля	21	22	23	24	25	26
С. Катарина	28%	1,42	1,41	1,38	1,42	1,41	1,45
Рио Гранди	22%	1,37	1,35	1,33	1,36	1,36	1,40
Парана	19%	1,39	1,38	1,34	1,38	1,39	1,43
Прочие	31%						

Бразилия, курятина

Бразилия, бройлер, средняя цена Сан-Паулу, живой вес, USD/кг⁸

	21	22	23	24	25	26
Бройлер	0,98	0,96	0,95	0,97	0,96	0,99

Бразилия, говядина

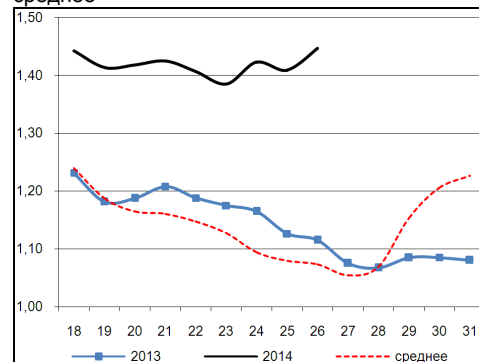
Бразилия, кастрированные бычки (450 – 550 кг), средняя цена Сан-Паулу, убойный вес

	21	22	23	24	25	26
Скот (бычки)	3,64	3,60	3,55	3,65	3,64	3,67

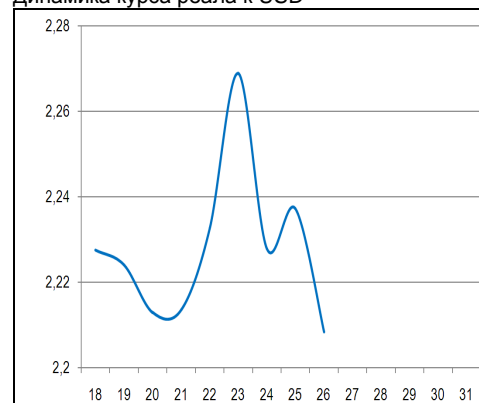
Бразилия, кастрированные бычки, фьючерсы Bm&fBovespa, убойный вес, USD/кг⁹

	июл.14	авг.14	сен.14	окт.14	ноя.14
30.06.2014	3,71	3,68	3,68	3,69	3,69
25.06.2014	3,72	3,72	3,72	3,73	3,72

Бразилия, свиньи, штат Санта-Катарина, USD/кг, живой вес, 2013, 2014 и трехлетнее среднее



Динамика курса реала к USD¹⁰



⁷ Университет Сан-Паулу

⁸ Отраслевой портал AviSite

⁹ Биржа Bm&fBovespa, пересчитано в американские доллары по валютным фьючерсам

¹⁰ ЦБ Бразилии