

Обзор внешних рынков мяса, 01.07.2013

Немецкая индикативная цена на свинину на эту неделю (27) упала на 2 евроцента из-за давления мясопереработчиков, которые установили сниженные закупочные цены на сырье. Однако, учитывая низкий уровень предложения товарных свиной и хороший прогноз погоды на эти выходные, нельзя исключить возможность роста немецких котировок в ближайшее время. На юге Европы спрос благодаря туристам значительно превосходит предложение, и цены повсеместно растут.

Рост цен на свинину в США на прошлой неделе остановился. Если смотреть динамику за предыдущие годы, то цены в ближайшее время должны пойти вниз, поскольку предложение в начале июля достигает дна, а затем неуклонно растет. В то же время, фьючерсы показывают, что участники рынка пока настроены оптимистично. Возможно, они считают, что цены еще некоторое время удержатся благодаря дорогой грудинке, тем более что ее запасы в американских «холодильниках» ниже, чем в прошлом году.

Бразильские цены на свинину на прошлой неделе немного «просели» ввиду низкого внутреннего спроса, характерного для конца месяца. В то же время, в ближайшее время они могут вырасти, поскольку 1) на следующей неделе могут возобновиться фактические отгрузки свинины в Украину, 2) курятина и отчасти говядина в Бразилии начинают дорожать, что простимулирует внутреннее потребление свинины, тем более что оно обычно достигает пика в июле и августе (зимнее месяцы в Южном Полушарии).

ЕС, свинина

ЕС, свиньи, убойный вес, 56% постности, без транспортных расходов, евро/кг¹, недели²

	Доля	20	21	22	23	24	25	26
Германия	24%	1,546	1,546	1,546	1,546	1,626	1,626	1,666
Испания	16%	1,754	1,754	1,754	1,759	1,792	1,842	1,873
Франция	9%	1,565	1,571	1,578	1,587	1,649	1,71	1,729
Дания	7%	1,563	1,564	1,563	1,563	1,59	1,616	1,643
Прочие	43%							

ЕС, товарные свиньи, фьючерсы Eurex, убойный вес, евро/кг³

	июл.13	авг.13	сен.13	окт.13	ноя.13
28.06.2013	1,69	1,72	1,72	1,69	1,69
21.06.2013	1,73	1,76	1,73	1,71	

Польша, свиньи, живой вес, средняя цена, без транспортных расходов, евро/кг⁴

	19	20	21	22	23	24	25
Польша	1,23	1,22	1,23	1,23	1,27	1,31	1,32

США, свинина⁵

США, товарные свиньи, спотовые базовые цены, USD/кг, с доставкой

	21	22	23	24	25	26
Живой вес	1,54	1,57	1,62	1,67	1,67	1,68
Уб. вес	1,99	2,01	2,07	2,18	2,19	2,17

США, товарные свиньи, фьючерсы CME, убойный вес, USD/кг

	июл.13	авг.13	окт.13	дек.13
28.06.2013	2,23	2,15	1,89	1,82
21.06.2013	2,20	2,15	1,88	1,81

США, курятина

США, бройлеры, тушки, средние цены, USD/кг⁶

	24.05.2013	31.05.2013	07.06.2013	14.06.2013	21.06.2013	28.06.2013
Бройлер	2,50	2,50	2,46	2,41	2,36	2,32

¹ Скорректированные цены – аналитика ассоциации свиноводов Германии

² Здесь и далее в заголовках столбцов, цифры – номера недель

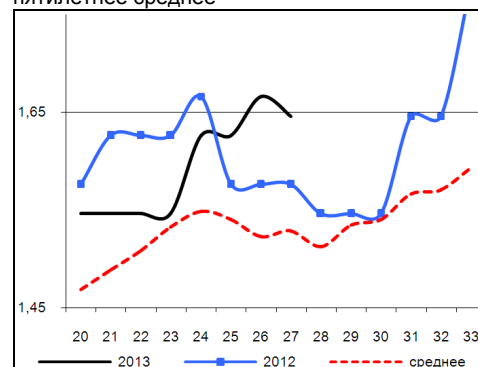
³ Биржа EUREX

⁴ MCX Польши

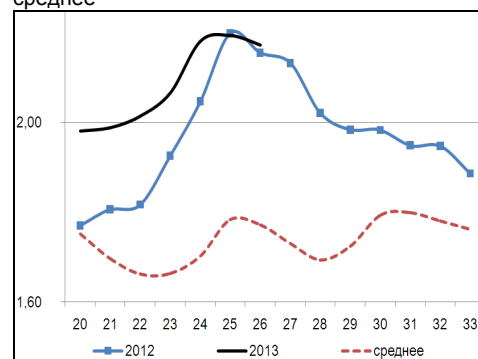
⁵ Данные по американскому рынку – MCX США

⁶ MCX США с января 2013 использует новую методологию расчета национального индекса цен на бройлеров, увеличив количество наблюдаемых регионов, цены в таблице были скорректированы

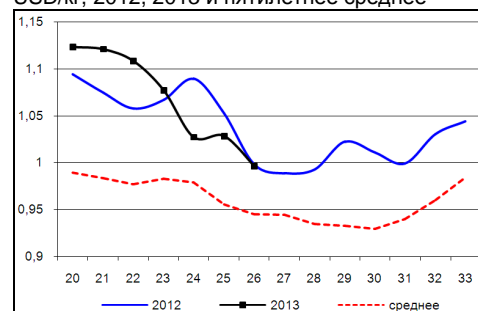
Динамика цен на свинину в Германии, убойный вес, евро/кг, 2012, 2013 и пятилетнее среднее



Динамика цен на свинину в США, убойный вес, USD/кг, 2012, 2013 и пятилетнее среднее



Динамика цен на задние четверти бройлеров, FOB юг, юго-восток США, USD/кг, 2012, 2013 и пятилетнее среднее



США, cold storage report, складские запасы свинины (тонн)

	31.май.12	30.апр.13	31.май.13	май 13/май12	май 13/апр13
окорок на кости	29 224	24 552	29 163	0%	19%
окорок бескостный	29 215	33 013	41 834	43%	27%
грудинка	29 772	25 556	24 825	-17%	-3%
свинина (всего)	288 443	317 903	300 130	4%	-6%

США, cold storage report, складские запасы говядины (тонн)

	31.май.12	30.апр.13	31.май.13	май 13/май12	май 13/апр13
бескостное мясо	193 575	208 636	198 117	2%	-5%
говядина (всего)	225 804	231 351	217 020	-4%	-6%

США, cold storage report, складские запасы курятины (тонн)

	31.май.12	30.апр.13	31.май.13	май 13/май12	май 13/апр13
окорочка	48 083	54 003	66 922	39%	24%
курятина (всего)	291 032	303 507	308 090	6%	2%

Бразилия, свинина 

Бразилия, свиньи, средние цены по регионам, живой вес, с доставкой, USD/кг⁷

	Доля	20	21	22	23	24	25	26
С. Катарина	28%	1,19	1,21	1,19	1,17	1,16	1,13	1,12
Рио Гранди	22%	1,17	1,19	1,15	1,11	1,14	1,11	1,09
Парана	19%	1,12	1,20	1,21	1,21	1,22	1,17	1,14
Прочие	31%							

Бразилия, курятина 

Бразилия, бройлер, средняя цена Сан-Паулу, живой вес, USD/кг⁸

	21	22	23	24	25	26
Бройлер	0,88	0,86	0,85	0,84	0,85	0,94

Бразилия, говядина 

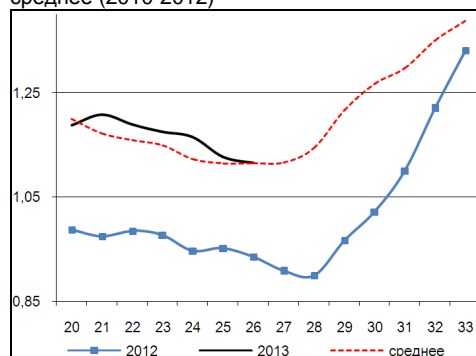
Бразилия, кастрированные бычки (450 – 550 кг), средняя цена Сан-Паулу, убойный вес

	21	22	23	24	25	26
Скот (бычки)	3,17	3,12	3,08	3,07	2,99	3,01

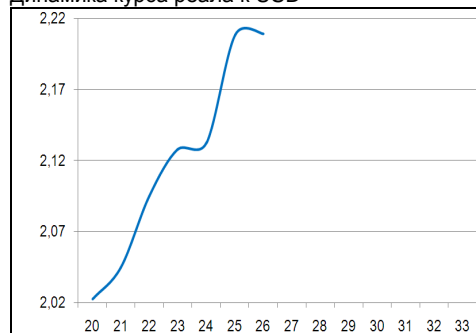
Бразилия, кастрированные бычки, фьючерсы Bm&fBovespa, убойный вес, USD/кг⁹

	июл.13	авг.13	сен.13	окт.13	ноя.13
27.06.2013	3,10	3,08	3,08	3,09	3,08
20.06.2013	2,97	2,95	2,96	2,98	2,96

Бразилия, свиньи, штат Санта-Катарина, USD/кг, живой вес, 2012, 2013 и трехлетнее среднее (2010-2012)



Динамика курса реала к USD¹⁰



⁷ Университет Сан-Паулу

⁸ Отраслевой портал AviSite

⁹ Биржа Bm&fBovespa, пересчитано в американские доллары по валютным фьючерсам

¹⁰ ЦБ Бразилии