

## Обзор внешних рынков мяса, 01.09.2022

Немецкая индикативная цена на свинину на следующую неделю (36) стабилизировалась на значении 1,996 евро за килограмм после 3 повышений в общей сложности на 20 евроцентов. Эксперты говорят о росте спроса в связи с окончанием сезона отпусков и возвращением немцев домой.

В США спотовые цены на свинину пока нестабильны – они в августе как двигались вверх, так и вниз. Тем не менее, в ближайшие месяцы тренд в целом будет на понижение (тем более что сейчас котировки высоки).

Бразильские цены на свинину в последние дни снижались, как это часто бывает в конце месяца. Однако по итогам августа котировки не упали благодаря росту в первой половине месяца в связи с хорошими темпами продаж. Речь идет про стоимость в национальной валюте, поскольку в долларах наблюдается повышение в связи с укреплением бразильского реала (см. последний график на второй странице).

Китайские цены на свинину перешли к снижению после периода роста. Государственное агентство Синьхуа пишет о повышении предложения свиней, выращенных как на крупных фермах, так и в ЛПХ. Минсельхоз Поднебесной заявляет, что поставки свинины на рынок в последние месяцы этого года будут стабильными, и существенного роста цен ожидать не следует.

### США, свинина<sup>1</sup>



США, товарные свиные, спотовые базовые цены, USD/кг, с доставкой

	28	29	30	31	32	33	34
Живой вес	2,02	2,08	2,06	2,12	2,10	2,10	2,10
Уб. вес	2,64	2,66	2,69	2,73	2,78	2,73	2,68

США, товарные свиные, фьючерсы CME, убойный вес, USD/кг

	окт.22	дек.22	фев.23	апр.23
01.09.2022	2,03	1,85	1,93	2,02
14.07.2022	2,06	1,87		

### США, курятина



США, бройлеры, тушки, средние цены, USD/кг<sup>2</sup>

	22.07.2022	29.06.2022	05.08.2022	12.08.2022	19.08.2022	26.08.2022
Бройлер	3,35	3,16	3,05	2,92	2,85	2,78

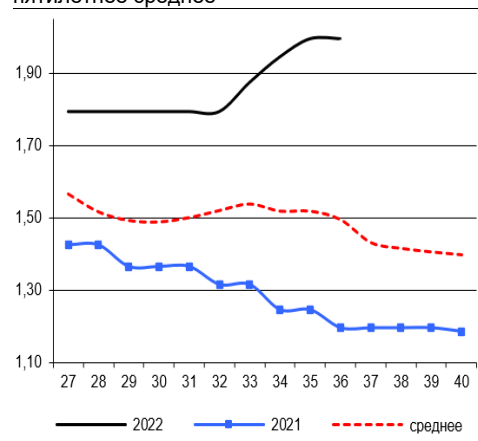
### Китай, свинина



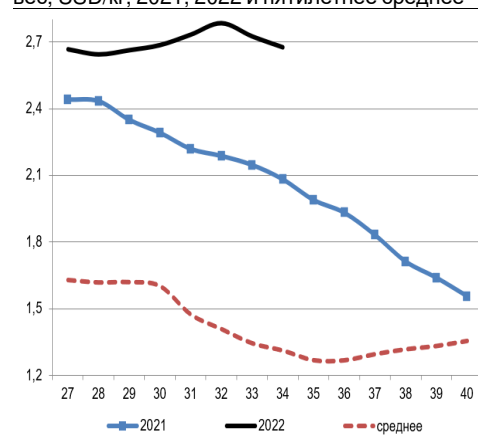
Китай, живые свиные, живой вес, USD/кг

	27	28	29	30	31	32	33
Живой вес	3,28	3,34	3,34	3,21	3,21	3,19	3,18

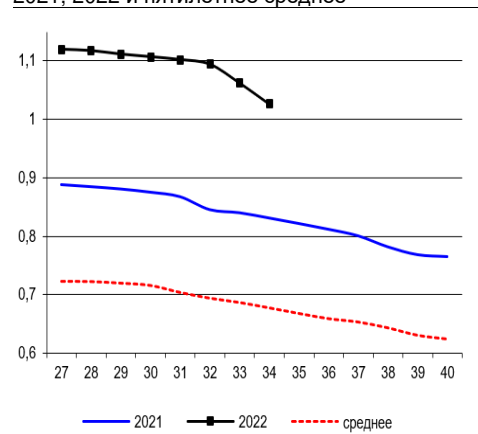
Динамика цен на свинину в Германии, убойный вес, евро/кг, 2021, 2022 и пятилетнее среднее



Динамика цен на свинину в США, убойный вес, USD/кг, 2021, 2022 и пятилетнее среднее



Динамика цен на задние четверти бройлеров, FOB юг, юго-восток США, USD/кг, 2021, 2022 и пятилетнее среднее



<sup>1</sup> Данные по американскому рынку – MCX США

<sup>2</sup> MCX США с января 2013 использует новую методологию расчета национального индекса цен на бройлеров, увеличив количество наблюдаемых регионов, цены в таблице были скорректированы



## Бразилия, свинина

Бразилия, свиньи, средние цены по южным регионам, живой вес, с доставкой, USD/кг<sup>3</sup>

	28	29	30	31	32	33	34
С. Катарина	1,18	1,17	1,22	1,20	1,25	1,28	1,30
Рио-Гранди	1,16	1,15	1,19	1,20	1,25	1,26	1,28
Парана	1,17	1,16	1,18	1,17	1,26	1,31	1,31

## Бразилия, курятина

Бразилия, бройлер, средняя цена Сан-Паулу, живой вес, USD/кг<sup>4</sup>

	28	29	30	31	32	33	34
Бройлер	1,13	1,12	1,16	1,17	1,19	1,18	1,16

Бразилия, замороженные тушки бройлера, оптовый сегмент штата Сан-Паулу, USD/кг

	29	30	31	32	33	34
Замороженная курятина	1,46	1,52	1,53	1,58	1,57	1,57

## Бразилия, говядина

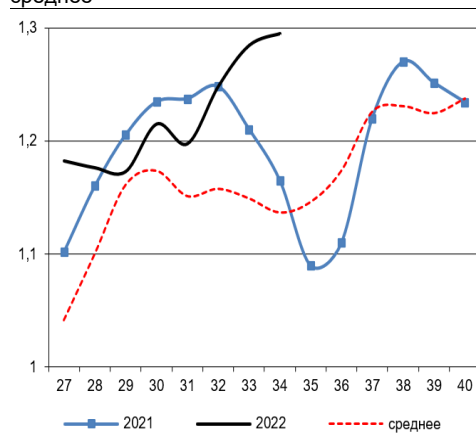
Бразилия, кастрированные бычки (450 – 550 кг), средняя цена Сан-Паулу, убойный вес

	28	29	30	31	32	33	34
Скот (бычки)	4,04	3,95	4,12	3,97	4,09	4,08	4,11

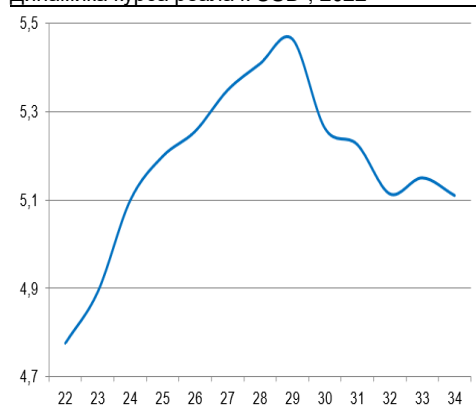
Бразилия, кастрированные бычки, фьючерсы Bm&fBovespa, убойный вес, USD/кг<sup>5</sup>

	окт.22	ноя.22	дек.22
01.09.2022	4,03	4,01	3,98
14.07.2022	3,92		

Бразилия, свиньи, штат Санта-Катарина, USD/кг, живой вес, 2021, 2022 и трехлетнее среднее



Динамика курса реала к USD<sup>6</sup>, 2022



<sup>3</sup> Университет Сан-Паулу

<sup>4</sup> Отраслевой портал AviSite

<sup>5</sup> Биржа Bm&fBovespa, пересчитано в американские доллары по валютным фьючерсам

<sup>6</sup> ЦБ Бразилии