

Обзор внешних рынков мяса, 01.08.2019

Немецкая индикативная цена на свинину на следующую неделю (32) выросла на 4 евроцента после небольшого затишья. Эксперты говорят о достаточно ограниченном предложении в связи с периодом аномальной жары в Западной Европе, когда свиньи с трудом набирали вес, а также о возросшем интересе со стороны боен. Кроме Германии позитивная динамика также отмечается и во Франции, где снизилось количество поставляемых на рынок товарных свиней.

Цены на свинину в США на прошлой неделе устремились вверх, однако в последние дни эта тенденция перестала быть такой отчетливой. Кроме того, фьючерсные контракты также не столь оптимистичны. На рынок давит осознание того, что поставки ближе к осени будут только расти, в то время как экспортные отгрузки оказались не такими внушительными, как ожидали участники рынка.

Бразильские цены на свинину снижаются после четырехмесячного роста. Аналитики сообщают, что причина кроется в том, что бразильские мясоперерабатывающие предприятия в данный момент заняли выжидательную позицию и не так активно закупают лоты товарных свиней – ранее участники рынка ожидали, что вспышки АЧС в Китае вызовут значительный рост экспорта бразильской свинины на азиатские рынки, поставки действительно выросли, однако не в ожидаемых объемах. Это и объясняет настороженную в данный момент позицию рынка.

ЕС, свинина



ЕС, свиньи, убойный вес, 56% постности, без транспортных расходов, евро/кг¹, недели²

	25	26	27	28	29	30	31
Германия	1,776	1,776	1,776	1,776	1,716	1,686	1,686
Испания	1,909	1,912	1,912	1,918	1,918	1,918	1,918
Франция	1,723	1,723	1,726	1,729	1,734	1,764	1,775
Дания	1,709	1,709	1,71	1,71	1,655	1,628	1,628

США, свинина³



США, товарные свиньи, спотовые базовые цены, USD/кг, с доставкой

	25	26	27	28	29	30
Живой вес	1,29	1,24	1,18	1,15	1,17	1,26
Уб. вес	1,66	1,56	1,48	1,48	1,56	1,76

США, товарные свиньи, фьючерсы CME, убойный вес, USD/кг

	авг.19	окт.19	дек.19	фев.20
31.07.2019	1,75	1,57	1,55	1,65
17.07.2019	1,81	1,72	1,67	1,75

США, курятина



США, бройлеры, тушки, средние цены, USD/кг⁴

	21.06.2019	28.06.2019	05.07.2019	12.07.2019	19.07.2019	26.07.2019
Бройлер	2,07	2,04	2,07	2,05	1,90	1,90

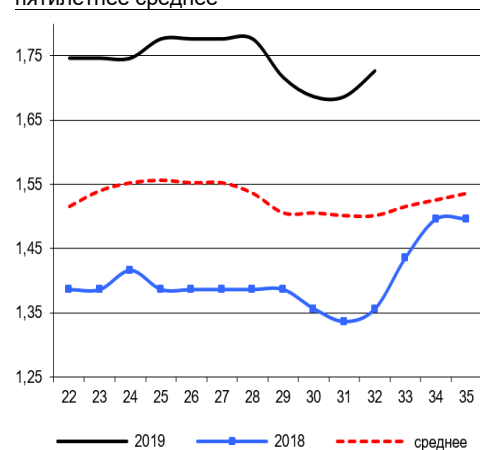
Китай, свинина



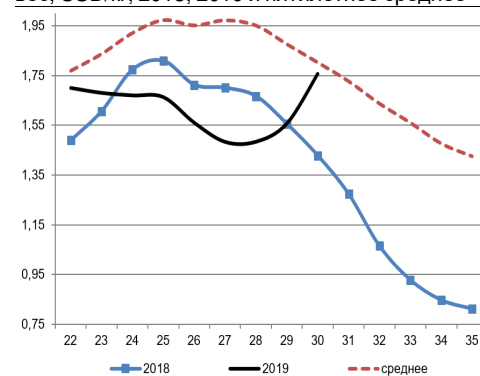
Китай, живые свиньи, живой вес, USD/кг

	24	25	26	27	28	29
Живой вес	2,25	2,33	2,43	2,44	2,48	2,59

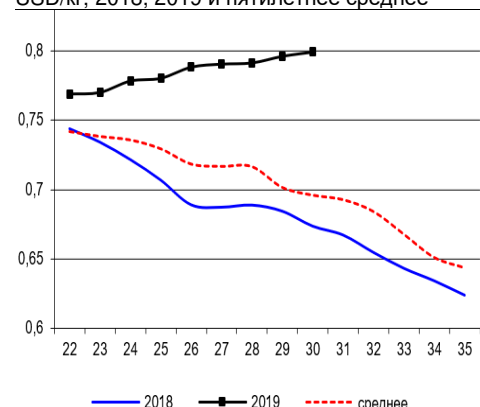
Динамика цен на свинину в Германии, убойный вес, евро/кг, 2018, 2019 и пятилетнее среднее



Динамика цен на свинину в США, убойный вес, USD/кг, 2018, 2019 и пятилетнее среднее



Динамика цен на задние четверти бройлеров, FOB юг, юго-восток США, USD/кг, 2018, 2019 и пятилетнее среднее



¹ Скорректированные цены – аналитика ассоциации свиноводов Германии

² Здесь и далее в заголовках столбцов, цифры – номера недель

³ Данные по американскому рынку – МСХ США

⁴ МСХ США с января 2013 использует новую методологию расчета национального индекса цен на бройлеров, увеличив количество наблюдаемых регионов, цены в таблице были скорректированы



Бразилия, свинина

Бразилия, свиньи, средние цены по регионам, живой вес, с доставкой, USD/кг⁵

	24	25	26	27	28	29	30
С. Катарина	1,09	1,13	1,17	1,19	1,19	1,18	1,16
Рио Гранди	1,10	1,13	1,16	1,17	1,19	1,19	1,18
Парана	1,23	1,26	1,30	1,32	1,34	1,33	1,28

Бразилия, курятина

Бразилия, бройлер, средняя цена Сан-Паулу, живой вес, USD/кг⁶

	25	26	27	28	29	30
Бройлер	0,86	0,86	0,86	0,88	0,88	0,88

Бразилия, говядина

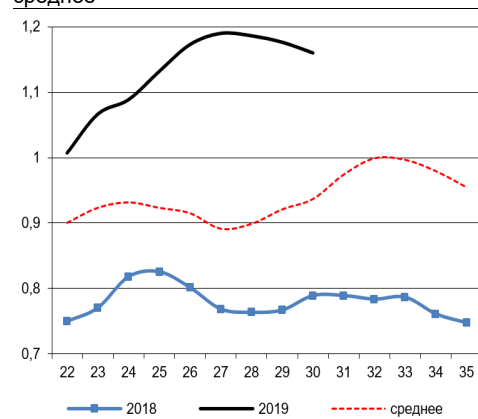
Бразилия, кастрированные бычки (450 – 550 кг), средняя цена Сан-Паулу, убойный вес

	25	26	27	28	29	30
Скот (бычки)	2,61	2,67	2,67	2,70	2,73	2,71

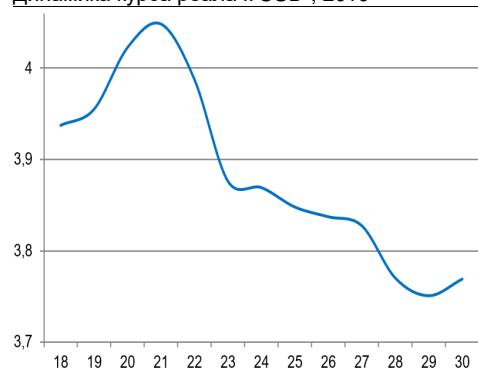
Бразилия, кастрированные бычки, фьючерсы Bm&fVovespa, убойный вес, USD/кг⁷

	авг.19	сен.19	окт.19
30.07.2018	2,75	2,79	2,82
18.07.2018	2,82	2,86	2,90

Бразилия, свиньи, штат Санта-Катарина, USD/кг, живой вес, 2018, 2019 и трехлетнее среднее



Динамика курса реала к USD⁸, 2019



⁵ Университет Сан-Паулу

⁶ Отраслевой портал AviSite

⁷ Биржа Bm&fVovespa, пересчитано в американские доллары по валютным фьючерсам

⁸ ЦБ Бразилии