

## Обзор внешних рынков мяса, 16.04.2013

Как и ожидалось, теплые выходные в Германии и как следствие рост потребления «шашлычного» мяса привели к незначительному повышению немецкой индикативной цены на эту неделю (16). Возможно, рост котировок продолжится, тем более что эксперты говорят о снижении предложения товарных свиней. С другой стороны, в ближайшие дни в центральной Европе заметно похолодает, что будет препятствовать росту спроса на свинину.

Падение предложения свинины в США на прошлой неделе было не таким стремительным, как в предыдущий период, поэтому и повышение спотовых цен было более сдержанным. Тем не менее, уверенный рост фьючерсов указывает на то, что участники рынка считают, что положительная динамика в ближайшие недели сохранится.

На прошлой неделе цены на свинину на юге Бразилии продолжили снижаться. Эксперты понимали, что украинское эмбарго и трудности с отгрузками свинины в Россию и Аргентину приведут к снижению экспорта. Вся надежда была на рост внутреннего спроса после Пасхи, однако он оказался ниже ожиданий. Во второй половине месяца потребление мяса в Бразилии традиционно падает, поэтому в ближайшие пару недель можно ожидать, что цены продолжат снижение. Стоимость говядины в Бразилии наоборот растет – пастбища все еще находятся в хорошем состоянии, поэтому производители скота не спешат поставлять животных на рынок в ожидании еще большего роста котировок.

### ЕС, свинина

ЕС, свиньи, убойный вес, 56% постности, без транспортных расходов, евро/кг<sup>1</sup>, недели<sup>2</sup>

	Доля	9	10	11	12	13	14	15
Германия	24%	1,626	1,626	1,626	1,626	1,626	1,626	1,626
Испания	16%	1,809	1,814	1,818	1,818	1,818	1,818	1,818
Франция	9%	1,631	1,632	1,64	1,696	1,678	1,671	1,653
Дания	7%	1,63	1,63	1,603	1,603	1,604	1,604	1,604
Прочие	43%							

ЕС, товарные свиньи, фьючерсы Eurex, убойный вес, евро/кг<sup>3</sup>

	апр.13	май.13	июн.13	июл.13	авг.13
15.04.2013	1,69	1,71	1,76	1,77	1,81
05.04.2013	1,70	1,74	1,77	1,77	1,81

Польша, свиньи, живой вес, средняя цена, без транспортных расходов, евро/кг<sup>4</sup>

	8	9	10	11	12	13	14
Польша	1,26	1,26	1,27	1,28	1,28	1,28	1,28

### США, свинина<sup>5</sup>

США, товарные свиньи, спотовые базовые цены, USD/кг, с доставкой

	10	11	12	13	14	15
Живой вес	1,28	1,26	1,21	1,24	1,31	1,33
Уб. вес	1,64	1,63	1,57	1,62	1,69	1,72

США, товарные свиньи, фьючерсы CME, убойный вес, USD/кг

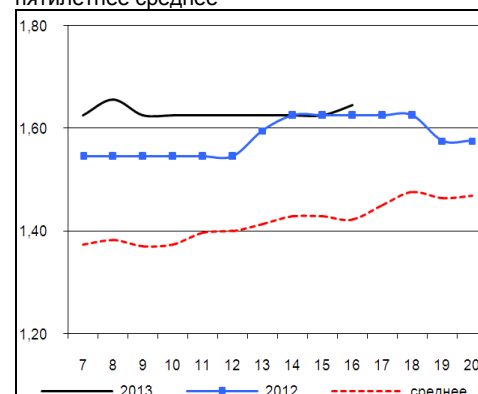
	апр.13	май.13	июн.13	июл.13
12.04.2013	1,81	1,93	1,98	1,98
05.04.2013	1,76	1,92	1,98	1,97

### США, курятина

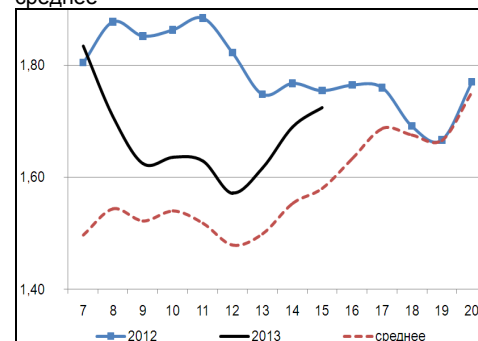
США, бройлеры, тушки, средние цены, USD/кг<sup>6</sup>

	08.03.2013	15.03.2013	22.03.2013	29.03.2013	05.04.2013	12.04.2013
Бройлер	2,38	2,38	2,35	2,35	2,35	2,36

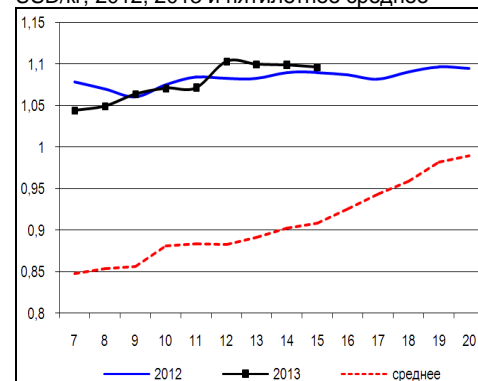
Динамика цен на свинину в Германии, убойный вес, евро/кг, 2012, 2013 и пятилетнее среднее



Динамика цен на свинину в США, убойный вес, USD/кг, 2012, 2013 и пятилетнее среднее



Динамика цен на задние четверти бройлеров, FOB юг, юго-восток США, USD/кг, 2012, 2013 и пятилетнее среднее



<sup>1</sup> Скорректированные цены – аналитика ассоциации свиноводов Германии

<sup>2</sup> Здесь и далее в заголовках столбцов, цифры – номера недель

<sup>3</sup> Биржа EUREX

<sup>4</sup> MCX Польши

<sup>5</sup> Данные по американскому рынку – MCX США

<sup>6</sup> MCX США с января 2013 использует новую методологию расчета национального индекса цен на бройлеров, увеличив количество наблюдаемых регионов, цены в таблице были скорректированы

## Бразилия, свинина

Бразилия, свиньи, средние цены по регионам, живой вес, с доставкой, USD/кг<sup>7</sup>

	Доля	9	10	11	12	13	14	15
С. Катарина	28%	1,52	1,50	1,49	1,44	1,42	1,39	1,36
Рио Гранди	22%	1,51	1,46	1,43	1,42	1,39	1,38	1,34
Парана	19%	1,56	1,56	1,53	1,49	1,44	1,40	1,37
Прочие	31%							

## Бразилия, курятина

Бразилия, бройлер, средняя цена Сан-Паулу, живой вес, USD/кг<sup>8</sup>

	10	11	12	13	14	15
Бройлер	1,43	1,42	1,32	1,24	1,16	1,12

## Бразилия, говядина

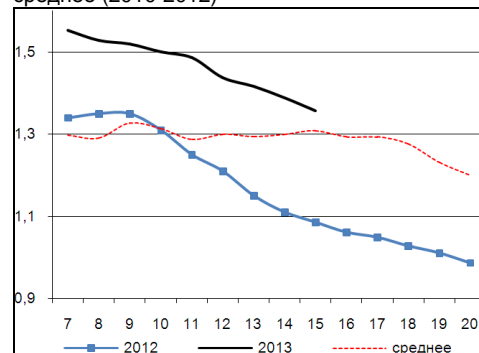
Бразилия, кастрированные бычки (450 – 550 кг), средняя цена Сан-Паулу, убойный вес

	10	11	12	13	14	15
Скот (бычки)	3,32	3,31	3,28	3,27	3,28	3,36

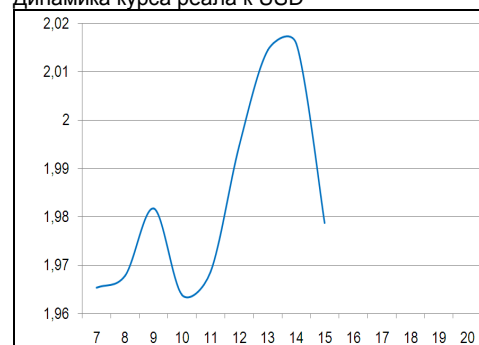
Бразилия, кастрированные бычки, фьючерсы Bm&fVovespa, убойный вес, USD/кг<sup>9</sup>

	май.13	июн.13	июл.13	авг.13	сен.13
15.04.2013	3,26	3,21	3,24	3,23	3,28
04.04.2013	3,21	3,18	3,22	3,21	3,25

Бразилия, свиньи, штат Санта-Катарина, USD/кг, живой вес, 2012, 2013 и трехлетнее среднее (2010-2012)



Динамика курса реала к USD<sup>10</sup>



<sup>7</sup> Университет Сан-Паулу

<sup>8</sup> Отраслевой портал AviSite

<sup>9</sup> Биржа Bm&fVovespa, пересчитано в американские доллары по валютным фьючерсам

<sup>10</sup> ЦБ Бразилии

