

## Обзор внешних рынков мяса, 30.07.2012

На прошлой неделе в южной Европе сохранилась благоприятная для производителей обстановка – в частности, хороший спрос привел к повышению стоимости свинины во Франции. Между тем, немецкая индикативная цена на эту неделю повысилась на 0,1 евро. Среди основных причин можно выделить рост спроса на «шашлычное» мясо ввиду установления сухой теплой погоды, снижение предложения товарных свиней и слишком большое отставание котировок в Германии от цен на юге и даже в соседней Дании.

Несмотря на ожидания, американские цены на товарных свиней в убойном весе на прошлой неделе не повысились ввиду небольшого роста предложения по сравнению с предыдущей неделей (+2%) – производители поставляют больше свиней на рынок по причине рекордного роста цен на корма в связи с засухой в штатах Среднего Запада. Между тем, стоимость некоторых частей (грудинка, окорок и корейка) на прошлой неделе повысились, кроме того, котировки по фьючерсным контрактам на август выше текущих цен, поэтому пространство для роста сохраняется.

На прошлой неделе цены на свинину в Бразилии уверенно росли, несмотря на традиционно низкий спрос в конце месяца. Дело в том, что бразильское правительство приняло ряд мер для поддержки свиноводческой отрасли. В частности, установлена нижняя граница цен на живых свиней – 2,3 реала (1,13 \$) - правительство будет выплачивать свиноводам разницу между этой цифрой и реальной ценой, по которой они реализуют свою продукцию, но не более 0,4 реалов (0,2 \$).

### ЕС, свинина



ЕС, свиньи, убойный вес, 56% постности, без транспортных расходов, евро/кг<sup>1</sup>, недели<sup>2</sup>

	Доля	24	25	26	27	28	29	30
Германия	23%	1,666	1,576	1,576	1,576	1,546	1,546	1,546
Испания	15%	1,822	1,822	1,822	1,822	1,822	1,822	1,822
Франция	10%	1,622	1,639	1,643	1,69	1,637	1,665	1,672
Дания	8%	1,656	1,656	1,656	1,655	1,655	1,655	1,654
Прочие	44%							

ЕС, товарные свиньи, фьючерсы Eurex, убойный вес, евро/кг<sup>3</sup>

	авг.12	сен.12	окт.12	ноя.12	дек.12	янв.13
27.07.2012	1,71	1,69	1,65	1,65	1,65	1,60
20.07.2012	1,66	1,66	1,65	1,62	1,62	

Польша, свиньи, живой вес, средняя цена, без транспортных расходов, евро/кг<sup>4</sup>

	23	24	25	26	27	28	29
Польша	1,31	1,34	1,31	1,30	1,32	1,32	1,31

### США, свинина<sup>5</sup>



США, товарные свиньи, спотовые базовые цены, USD/кг, с доставкой

	22.06.2012	29.06.2012	06.07.2012	13.07.2012	20.07.2012	27.07.2012
Живой вес	1,73	1,68	1,67	1,56	1,54	1,60
Уб. вес	2,23	2,14	2,11	1,97	2,02	1,99

США, товарные свиньи, фьючерсы CME, убойный вес, USD/кг

	авг.12	окт.12	дек.12	фев.13
27.07.2012	2,10	1,79	1,79	1,86
20.07.2012	2,07	1,76	1,69	1,78

### США, курятина



США, бройлеры, тушки, средние цены, USD/кг («индекс 12 городов»)

	18.06.2012	25.06.2012	02.07.2012	09.07.2012	16.07.2012	23.07.2012
Бройлер	1,87	1,83	1,82	1,84	1,85	1,81

<sup>1</sup> Скорректированные цены – аналитика ассоциации свиноводов Германии

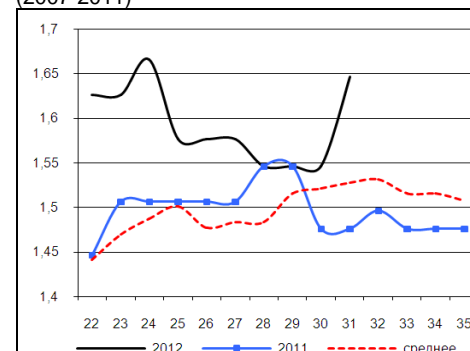
<sup>2</sup> Здесь и далее в заголовках столбцов, цифры – номера недель

<sup>3</sup> Биржа EUREX

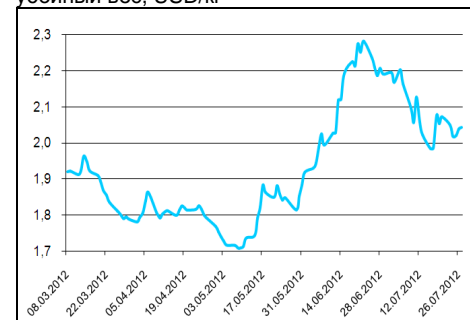
<sup>4</sup> MCX Польши

<sup>5</sup> Данные по американскому рынку – MCX США, аналитика – CME Group

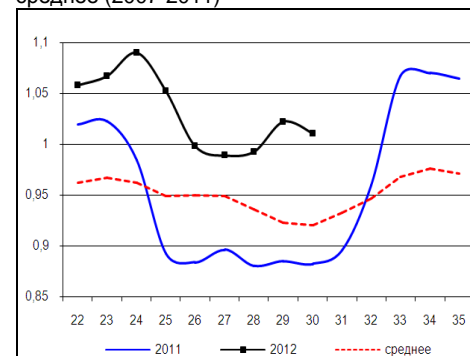
Динамика цен на свинину в Германии, убойный вес, евро/кг, 2011, 2012 и пятилетнее среднее (2007-2011)



Динамика цен на свинину в США, убойный вес, USD/кг



Динамика цен на задние четверти бройлеров, FOB юг, юго-восток США, USD/кг, 2011, 2012 и пятилетнее среднее (2007-2011)



## Бразилия, свинина

Бразилия, свиньи, средние цены по регионам, живой вес, с доставкой, USD/кг<sup>6</sup>

	Доля	24	25	26	27	28	29	30
С. Катарина	26%	0,95	0,95	0,94	0,91	0,90	0,97	1,02
Рио Гранди	17%	0,93	0,92	0,90	0,92	0,92	0,94	0,99
Парана	16%	0,90	0,89	0,88	0,88	0,89	0,89	0,98
Прочие	41%							

## Бразилия, курятина

Бразилия, бройлер, средняя цена Сан-Паулу, живой вес, USD/кг<sup>7</sup>

	25	26	27	28	29	30
Бройлер	0,93	0,92	0,94	0,92	0,89	0,90

## Бразилия, говядина

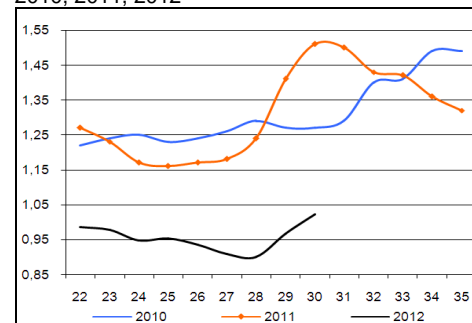
Бразилия, кастрированные бычки (450 – 550 кг), средняя цена Сан-Паулу, убойный вес

	25	26	27	28	29	30
Скот (бычки)	3,02	3,00	3,06	3,00	2,98	2,94

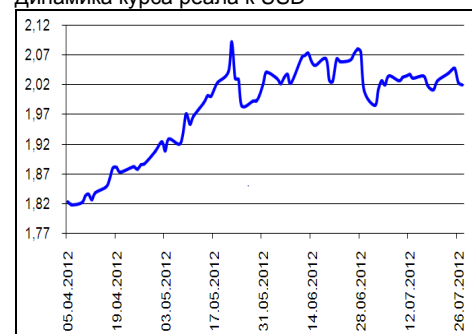
Бразилия, кастрированные бычки, фьючерсы Bm&fBovespa, убойный вес, USD/кг<sup>8</sup>

	авг.12	сен.12	окт.12	ноя.12	дек.12
26.07.2012	3,03	3,09	3,18	3,19	3,14
19.07.2012	3,01	3,08	3,11	3,13	3,09

Бразилия, свиньи, штат  
Санта-Катарина, USD/кг, живой вес,  
2010, 2011, 2012



Динамика курса реала к USD<sup>9</sup>



<sup>6</sup> Университет Сан-Паулу

<sup>7</sup> Отраслевой портал AviSite

<sup>8</sup> Биржа Bm&fBovespa, пересчитано в американские доллары по валютным фьючерсам

<sup>9</sup> ЦБ Бразилии

