

## Обзор внешних рынков мяса, 30.03.2021

Немецкая индикативная цена на свинину на следующую неделю (14) снова осталась без изменений на уровне 1,446 евро после активного роста в первой половине марта. Судя по всему, рынок стабилизировался после сначала долгого периода зстоя, а затем активного спроса на европейскую свинину со стороны китайских импортеров, который привел к повышению котировок во всех значимых с точки зрения свиноводства европейских странах.

Цены на американскую свинину продолжают активно расти, как это обычно бывает с приходом весны (кроме «аномального» 2020 года). Эксперты ожидают, что производство данного вида мяса по итогам марта будет ниже, чем в прошлом году. Во многом это объясняется тем, что во второй половине прошлого года свиноводы активно избавлялись от излишков свиней из-за неопределённости на рынке и высоких цен на корма, поэтому ожидается, что предложение будет достаточно ограниченным летом и в начале осени. Интересно также посмотреть на запасы свинины в американских «холодильниках» на момент конца марта – они хоть и выросли на 7% по сравнению с февралем, но все еще на 24% ниже, чем год назад накануне пандемии. Больше всего сократились запасы грудинки – почти на 50%.

Бразильские цены на свинину в последние недели падали. Эксперты говорят о крайне слабом спросе на внутреннем рынке из-за ухудшения эпидемиологической обстановки в стране, как следствие более строгих ограничений в сфере торговли, плохого состояния бразильской экономики и отсутствия прямых выплат денег для поддержки населения (старая программа закончилась в конце прошлого года, новая же пока не вступила в силу). В то же время, наблюдается достаточно хороший спрос на бразильскую свинину за рубежом. Этот фактор удержал котировки от еще большего падения.

### ЕС, свинина



ЕС, свиньи, убойный вес, 56% постности, без транспортных расходов, евро/кг<sup>1</sup>, недели<sup>2</sup>

	7	8	9	10	11	12	13
Германия	1,136	1,159	1,246	1,346	1,446	1,446	1,446
Испания	1,519	1,566	1,638	1,714	1,79	1,86	1,923
Франция	1,38	1,395	1,429	1,46	1,511	1,523	1,531
Дания	1,465	1,465	1,465	1,533	1,6	1,6	1,6

### США, свинина<sup>3</sup>



США, товарные свиньи, спотовые базовые цены, USD/кг, с доставкой

	7	8	9	10	11	12
Живой вес	1,22	1,24	1,38	1,46	1,48	1,55
Уб. вес	1,53	1,66	1,80	1,88	1,93	2,05

США, товарные свиньи, фьючерсы CME, убойный вес, USD/кг

	апр.21	май.21	июн.21	июл.21
30.03.2021	2,23	2,24	2,34	2,31
04.03.2021	1,92	1,97	2,09	2,10

### США, курятина



США, бройлеры, тушки, средние цены, USD/кг<sup>4</sup>

	19.02.2021	26.02.2021	05.03.2021	12.03.2021	19.03.2021	26.03.2021
Бройлер	1,83	1,83	1,84	1,85	1,87	1,92

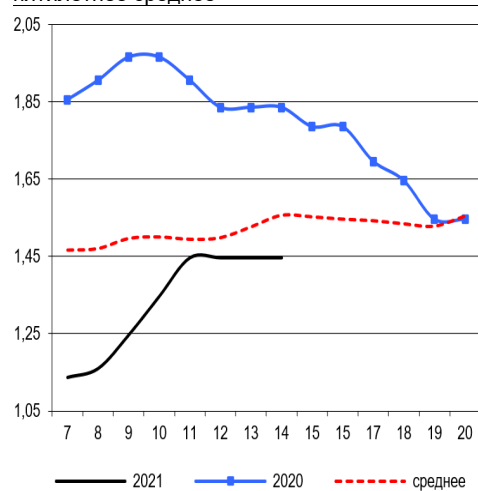
### Китай, свинина



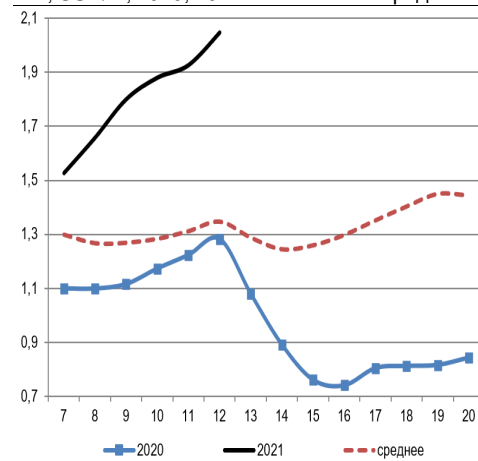
Китай, живые свиньи, живой вес, USD/кг

	5	6	7	8	9	10	11
Живой вес	5,21	5,04	4,92	4,59	4,61	4,46	4,39

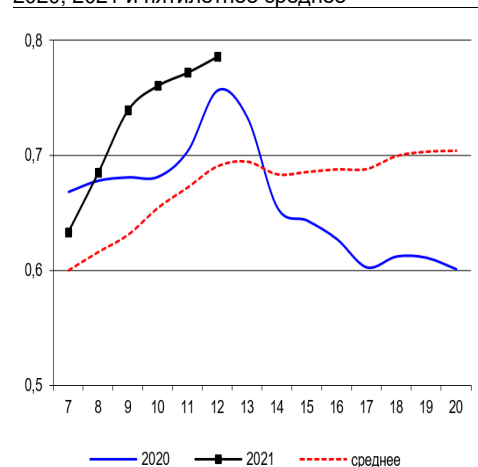
Динамика цен на свинину в Германии, убойный вес, евро/кг, 2020, 2021 и пятилетнее среднее



Динамика цен на свинину в США, убойный вес, USD/кг, 2020, 2021 и пятилетнее среднее



Динамика цен на задние четверти бройлеров, FOB юг, юго-восток США, USD/кг, 2020, 2021 и пятилетнее среднее



<sup>1</sup> Скорректированные цены – аналитика ассоциации свиноводов Германии

<sup>2</sup> Здесь и далее в заголовках столбцов, цифры – номера недель

<sup>3</sup> Данные по американскому рынку – MCX США

<sup>4</sup> MCX США с января 2013 использует новую методологию расчета национального индекса цен на бройлеров, увеличив количество наблюдаемых регионов, цены в таблице были скорректированы



## Бразилия, свинина

Бразилия, свиньи, средние цены по южным регионам, живой вес, с доставкой, USD/кг<sup>5</sup>

	6	7	8	9	10	11	12
С. Катарина	1,24	1,34	1,35	1,29	1,18	1,13	1,05
Рио Гранди	1,24	1,30	1,31	1,27	1,21	1,17	1,10
Парана	1,24	1,38	1,37	1,29	1,18	1,12	1,03

## Бразилия, курятина

Бразилия, бройлер, средняя цена Сан-Паулу, живой вес, USD/кг<sup>6</sup>

	7	8	9	10	11	12
Бройлер	0,83	0,82	0,81	0,83	0,84	0,84

Бразилия, замороженные тушки бройлера, оптовый сегмент штата Сан-Паулу, USD/кг

	7	8	9	10	11	12
Замороженная курятина	1,12	1,10	1,11	1,14	1,16	1,14

## Бразилия, говядина

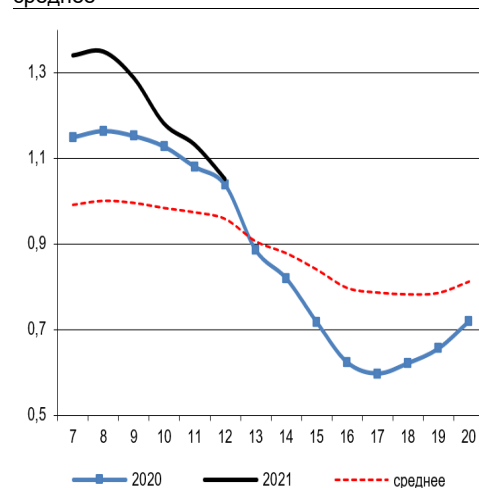
Бразилия, кастрированные бычки (450 – 550 кг), средняя цена Сан-Паулу, убойный вес

	7	8	9	10	11	12
Скот (бычки)	3,73	3,67	3,54	3,63	3,72	3,73

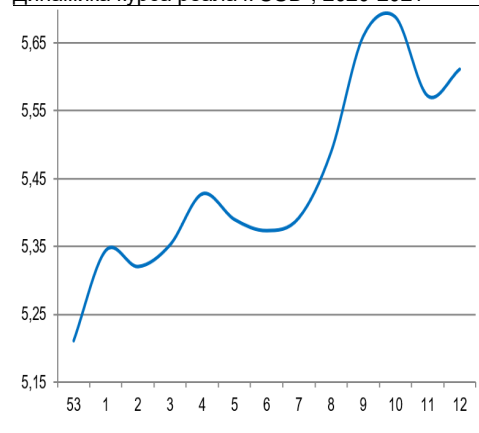
Бразилия, кастрированные бычки, фьючерсы Bm&fBovespa, убойный вес, USD/кг<sup>7</sup>

	апр.21	май.21	июн.21
30.03.2020	3,66	3,57	3,56
04.03.2020	3,60	3,52	3,52

Бразилия, свиньи, штат Санта-Катарина, USD/кг, живой вес, 2020, 2021 и трехлетнее среднее



Динамика курса реала к USD<sup>8</sup>, 2020-2021



<sup>5</sup> Университет Сан-Паулу

<sup>6</sup> Отраслевой портал AviSite

<sup>7</sup> Биржа Bm&fBovespa, пересчитано в американские доллары по валютным фьючерсам

<sup>8</sup> ЦБ Бразилии

