

## Обзор внешних рынков мяса, 29.10.2012

На прошлой неделе цены на свинину снизились практически во всех европейских странах. В некоторых регионах предложение товарных свиней выросло на фоне не слишком активного спроса на мясо. Эксперты говорят об «эффекте домино» - цены в одной стране снижаются по объективным причинам и тянут за собой котировки в соседних государствах. Некоторое время стабильность сохранялась в Дании, однако индикативная цена на эту неделю все же снизилась на 2%.

В США цены на свинину в начале прошлой недели по инерции выросли, однако затем снизились. Предложение в данный момент выше, чем в прошлом году, но в предыдущие недели спрос на свинину поддерживался за счет предприимчивых ритейлеров, которые для получения прибыли с продаж свинины с середины сентября активно начали совершать закупки (в тот момент стоимость свинины достигла исторического минимума, а цены на говядину были рекордно высокими). Это позволило котировкам вырасти, но сейчас спрос со стороны ритейлеров начинает ослабевать, поэтому стоимость свинины в ближайшие недели может снизиться.

Бразильские цены на свинину на прошлой неделе практически не выросли – возможно, сказалось приближение конца месяца, когда спрос со стороны потребителей традиционно снижается. В то же время, пока не видно оживления спроса на свинину со стороны оптовиков, которые в это время обычно начинают формировать запасы перед рождественскими праздниками. Возможно, значительное подорожание свинины в предыдущие недели сделало этот вид мяса менее привлекательным по сравнению с курятиной и говядиной, цены на которые росли меньшими темпами. Поэтому котировки могут стабилизироваться в ближайшие недели.

### ЕС, свинина



ЕС, свиньи, убойный вес, 56% постности, без транспортных расходов, евро/кг<sup>1</sup>, недели<sup>2</sup>

	Доля	37	38	39	40	41	42	43
Германия	24%	1,846	1,846	1,876	1,876	1,876	1,846	1,796
Испания	16%	1,961	1,961	1,961	1,961	1,961	1,949	1,923
Франция	9%	1,927	1,932	1,938	1,937	1,889	1,834	1,777
Дания	7%	1,773	1,799	1,799	1,826	1,826	1,825	1,825
Прочие	43%							

ЕС, товарные свиньи, фьючерсы Eurex, убойный вес, евро/кг<sup>3</sup>

	ноя.12	дек.12	янв.13	фев.13	мар.13	апр.13
26.10.2012	1,79	1,80	1,70	1,76	1,77	1,76
19.10.2012	1,79	1,79	1,69	1,77	1,77	

Польша, свиньи, живой вес, средняя цена, без транспортных расходов, евро/кг<sup>4</sup>

	36	37	38	39	40	41	42
Польша	1,43	1,45	1,45	1,46	1,49	1,48	1,46

### США, свинина<sup>5</sup>



США, товарные свиньи, спотовые базовые цены, USD/кг, с доставкой

	21.09.2012	28.09.2012	05.10.2012	12.10.2012	19.10.2012	26.10.2012
Живой вес	1,19	1,29	1,37	1,40	1,40	1,37
Уб. вес	1,55	1,64	1,74	1,79	1,80	1,77

США, товарные свиньи, фьючерсы CME, убойный вес, USD/кг

	дек.12	фев.13	апр.13	май.13
26.10.2012	1,74	1,86	1,99	2,16
19.10.2012	1,76	1,89	2,00	2,16

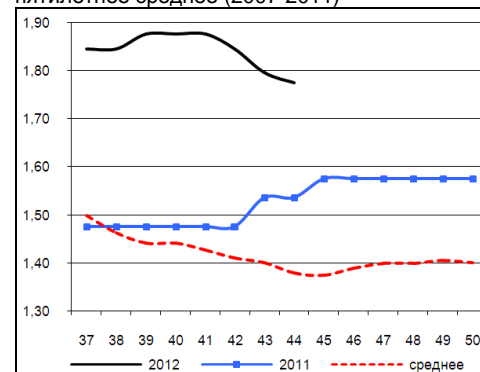
### США, курятина



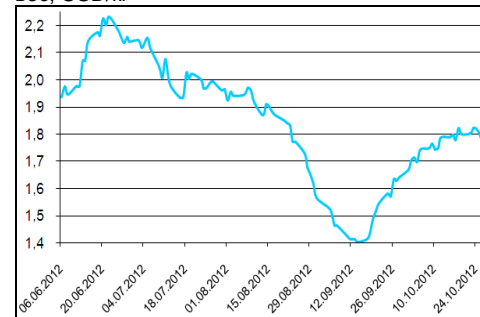
США, бройлеры, тушки, средние цены, USD/кг («индекс 12 городов»)

	17.09.2012	24.09.2012	01.10.2012	09.10.2012	15.10.2012	22.10.2012
Бройлер	1,84	1,82	1,82	1,83	1,84	1,87

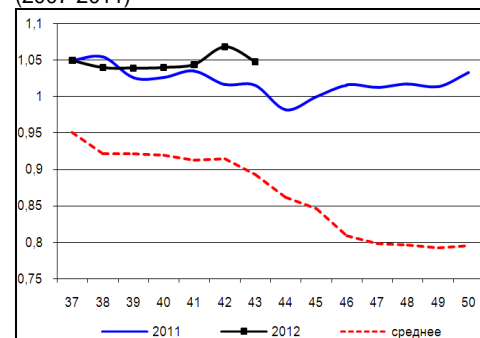
Динамика цен на свинину в Германии, убойный вес, евро/кг, 2011, 2012 и пятилетнее среднее (2007-2011)



Динамика цен на свинину в США, убойный вес, USD/кг



Динамика цен на задние четверти бройлеров, FOB юг, юго-восток США, USD/кг, 2011, 2012 и пятилетнее среднее (2007-2011)



<sup>1</sup> Скорректированные цены – аналитика ассоциации свиноводов Германии

<sup>2</sup> Здесь и далее в заголовках столбцов, цифры – номера недель

<sup>3</sup> Биржа EUREX

<sup>4</sup> MCX Польши

<sup>5</sup> Данные по американскому рынку – MCX США



США, cold storage report, складские запасы свинины (тонн)

	30.сен.11	31.авг.12	30.сен.12	сен 12/сен11	сен 12/авг12
окорок на кости	41 222	46 985	57 103	39%	22%
окорок бескостный	33 059	41 872	39 900	21%	-5%
грудинка	4 216	6 444	7 568	79%	17%
свинина (всего)	223 088	265 667	286 012	28%	8%

США, cold storage report, складские запасы говядины (тонн)

	30.сен.11	31.авг.12	30.сен.12	сен 12/сен11	сен 12/авг12
бескостное мясо	165 654	167 284	160 361	-3%	-4%
говядина (всего)	193 918	196 271	193 025	0%	-2%

США, cold storage report, складские запасы курятины (тонн)

	30.сен.11	31.авг.12	30.сен.12	сен 12/сен11	сен 12/авг12
окорочка	39 559	45 238	41 182	4%	-9%
курятина (всего)	303 626	299 022	295 578	-3%	-1%

Бразилия, свинина 

Бразилия, свиньи, средние цены по регионам, живой вес, с доставкой, USD/кг<sup>6</sup>

	Доля	37	38	39	40	41	42	43
С. Катарина	28%	1,24	1,24	1,24	1,30	1,33	1,37	1,37
Рио Гранди	22%	1,23	1,23	1,23	1,25	1,29	1,32	1,33
Парана	19%	1,19	1,23	1,28	1,34	1,39	1,43	1,43
Прочие	31%							

Бразилия, курятина 

Бразилия, бройлер, средняя цена Сан-Паулу, живой вес, USD/кг<sup>7</sup>

	38	39	40	41	42	43
Бройлер	1,24	1,23	1,23	1,23	1,23	1,23

Бразилия, говядина 

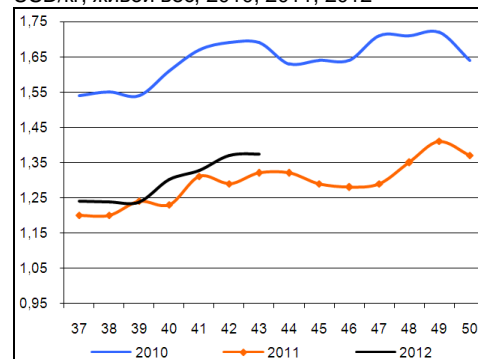
Бразилия, кастрированные бычки (450 – 550 кг), средняя цена Сан-Паулу, убойный вес

	38	39	40	41	42	43
Скот (бычки)	3,16	3,16	3,16	3,12	3,12	3,15

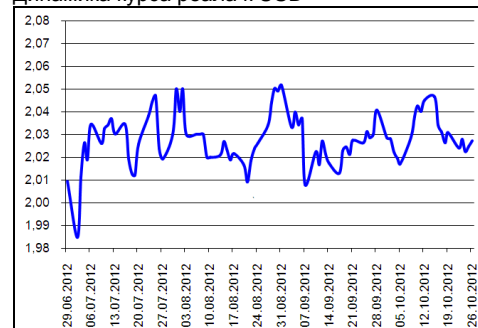
Бразилия, кастрированные бычки, фьючерсы Bm&fVovespa, убойный вес, USD/кг<sup>8</sup>

	ноя.12	дек.12	январ.13
25.10.2012	3,34	3,30	3,24
18.10.2012	3,24	3,21	3,16

Бразилия, свиньи, штат Санта-Катарина, USD/кг, живой вес, 2010, 2011, 2012



Динамика курса реала к USD<sup>9</sup>



<sup>6</sup> Университет Сан-Паулу

<sup>7</sup> Отраслевой портал AviSite

<sup>8</sup> Биржа Bm&fVovespa, пересчитано в американские доллары по валютным фьючерсам

<sup>9</sup> ЦБ Бразилии

