

Обзор внешних рынков мяса, 29.05.2019

Немецкая индикативная цена на следующую неделю (23) осталась без изменений, как и на этой неделе. Видимо, рынок пока выжидает после роста на 4 евроцента, произошедшего на прошлой неделе.

Цены на свинину в США немного лихорадит. Они то активно растут, то снижаются, хотя ранее участники рынка были настроены крайне оптимистично из-за всплеск АЧС в Китае и как следствие ожидаемого дефицита свинины на рынке Поднебесной. Тем не менее, эксперты говорят о том, что реальных данных, свидетельствующих о мощном росте спроса со стороны Китая нет и повышение котировок в США в апреле было вызвано скорее внутренним спросом, а не экспортными отгрузками. Сейчас же производители поставляют на рынок более тяжелых товарных свиней, что повышает уровень предложения. На некоторое снижение оптимизма указывают и котировки по фьючерсным контрактам.

Бразильские цены на свинину продолжили расти (однако из-за ослабления бразильского реала это не так заметно в долларовом эквиваленте). Эксперты выделяют два фактора: более скудное, чем в прошлом году, предложение и растущие объемы экспортных отгрузок.

ЕС, свинина



ЕС, свиньи, убойный вес, 56% постности, без транспортных расходов, евро/кг¹, недели²

	15	16	17	18	19	20	21
Германия	1,646	1,676	1,676	1,676	1,676	1,706	1,746
Испания	1,759	1,797	1,797	1,797	1,797	1,811	1,837
Франция	1,587	1,61	1,612	1,615	1,616	1,651	1,671
Дания	1,507	1,548	1,548	1,575	1,575	1,615	1,655

США, свинина³



США, товарные свиньи, спотовые базовые цены, USD/кг, с доставкой

	16	17	18	19	20	21
Живой вес	1,29	1,36	1,37	1,36	1,36	1,39
Уб. вес	1,72	1,77	1,76	1,76	1,79	1,76

США, товарные свиньи, фьючерсы CME, убойный вес, USD/кг

	июн.19	июл.19	авг.19	окт.19
28.05.2019	1,85	1,89	1,93	1,78
09.05.2019	1,95	2,00	2,06	

США, курятина



США, бройлеры, тушки, средние цены, USD/кг⁴

	19.04.2019	26.04.2019	03.05.2019	10.05.2019	17.05.2019	24.05.2019
Бройлер	2,14	2,21	2,22	2,24	2,25	2,23

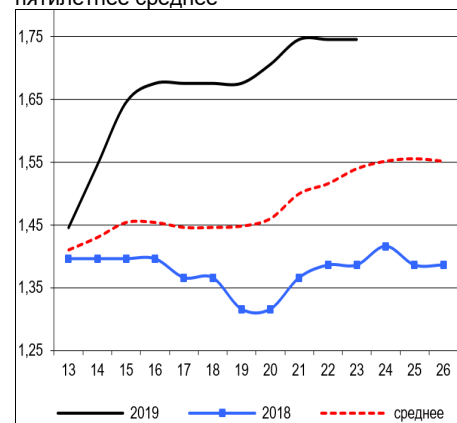
Китай, свинина



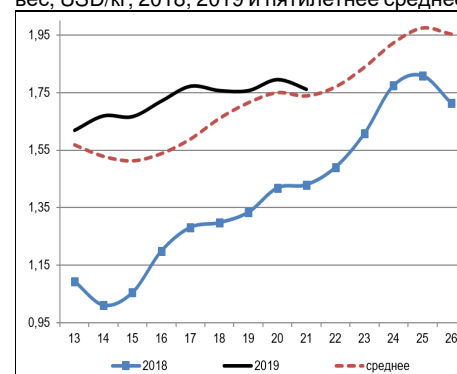
Китай, живые свиньи, живой вес, USD/кг

	15	16	17	18	19	20
Живой вес	2,25	2,22	2,22	2,22	2,22	2,18

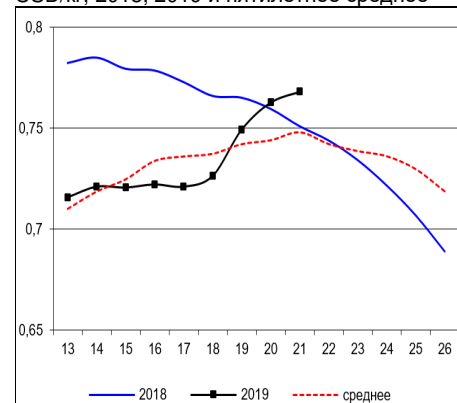
Динамика цен на свинину в Германии, убойный вес, евро/кг, 2018, 2019 и пятилетнее среднее



Динамика цен на свинину в США, убойный вес, USD/кг, 2018, 2019 и пятилетнее среднее



Динамика цен на задние четверти бройлеров, FOB юг, юго-восток США, USD/кг, 2018, 2019 и пятилетнее среднее



¹ Скорректированные цены – аналитика ассоциации свиноводов Германии

² Здесь и далее в заголовках столбцов, цифры – номера недель

³ Данные по американскому рынку – МСХ США

⁴ МСХ США с января 2013 использует новую методологию расчета национального индекса цен на бройлеров, увеличив количество наблюдаемых регионов, цены в таблице были скорректированы



Бразилия, свинина

Бразилия, свиньи, средние цены по регионам, живой вес, с доставкой, USD/кг⁵

	15	16	17	18	19	20	21
С. Катарина	0,98	0,96	0,94	0,95	0,95	0,95	0,96
Рио Гранди	0,97	0,96	0,94	0,96	0,97	0,96	0,96
Парана	1,03	1,01	1,01	1,02	1,02	1,01	1,03

Бразилия, курятина

Бразилия, бройлер, средняя цена Сан-Паулу, живой вес, USD/кг⁶

	16	17	18	19	20	21
Бройлер	0,92	0,91	0,91	0,91	0,90	0,89

Бразилия, говядина

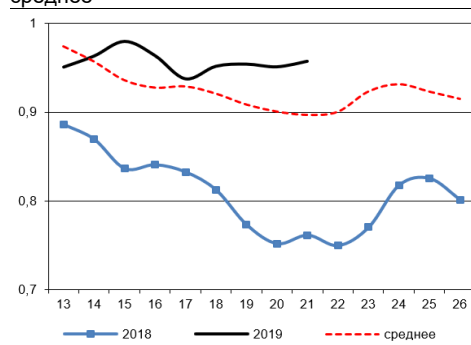
Бразилия, кастрированные бычки (450 – 550 кг), средняя цена Сан-Паулу, убойный вес

	16	17	18	19	20	21
Скот (бычки)	2,68	2,65	2,61	2,57	2,54	2,51

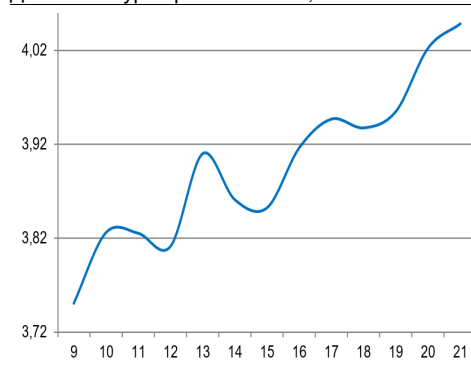
Бразилия, кастрированные бычки, фьючерсы Bm&fVovespa, убойный вес, USD/кг⁷

	июн.19	июл.19	авг.19
29.05.2018	2,55	2,57	2,60
09.05.2018	2,56	2,58	2,62

Бразилия, свиньи, штат Санта-Катарина, USD/кг, живой вес, 2018, 2019 и трехлетнее среднее



Динамика курса реала к USD⁸, 2019



⁵ Университет Сан-Паулу

⁶ Отраслевой портал AviSite

⁷ Биржа Bm&fVovespa, пересчитано в американские доллары по валютным фьючерсам

⁸ ЦБ Бразилии