

## Обзор внешних рынков мяса, 27.12.2018

Немецкая индикативная цена уже достаточно длительное время сохраняет стабильность, и эта ситуация сохранится по крайней мере до первой недели 2019 года, а, скорее всего, и позже. Эксперты говорят о высоком уровне предложения товарных свиней в последнее время, поскольку производители старались избавиться от излишков до Рождества, однако спрос со стороны боен также был активен.

Цены на свинину в США падают и находятся на низком уровне ввиду чрезмерного уровня предложения (10,75% по сравнению с аналогичным периодом прошлого года). В следующем году по прогнозам аналитиков из Информационного центра торговли домашним скотом (LMIC) производство свинины в США может вырасти на 2-3% по сравнению с 2018, в то время как потребление останется на примерно том же уровне. Экспорт будет очень сильно зависеть от отгрузок в Китай и Мексику. Цены в целом по итогам года будут примерно такими же, как в 2018, однако если смотреть по кварталам, то здесь может наблюдаться большая сезонность. Так, в первом семестре котировки могут быть ниже на 7% по сравнению с аналогичным периодом уходящего года, в то время как во втором и третьем наоборот выше (2-5%), а в четвертом окажутся на примерно том же уровне.

Бразильские цены на свинину продолжают двигаться вверх. В данный момент в Бразилии наблюдается низкий уровень предложения товарных свиней, особенно на ориентированном на экспорт юге страны, и именно этот фактор сыграл ключевую роль в росте котировок, хотя активность на рынке в декабре оказалась ниже, чем ожидалось.

### ЕС, свинина

ЕС, свиньи, убойный вес, 56% постности, без транспортных расходов, евро/кг<sup>1</sup>, недели<sup>2</sup>

	45	46	47	48	49	50	51
Германия	1,306	1,306	1,306	1,306	1,306	1,306	1,306
Испания	1,399	1,393	1,389	1,389	1,389	1,389	1,389
Франция	1,373	1,37	1,369	1,37	1,37	1,381	1,38
Дания	1,259	1,259	1,286	1,286	1,286	1,312	1,285

### США, свинина<sup>3</sup>

США, товарные свиньи, спотовые базовые цены, USD/кг, с доставкой

	46	47	48	49	50	51
Живой вес	0,89	0,89	0,87	0,85	0,83	0,82
Уб. вес	1,14	1,13	1,10	1,07	1,03	1,00

США, товарные свиньи, фьючерсы CME, убойный вес, USD/кг

	фев.19	апр.19	май.19	июн.19
26.12.2018	1,33	1,48	1,63	1,81
28.11.2018	1,42	1,55	1,66	

### США, курятина

США, бройлеры, тушки, средние цены, USD/кг<sup>4</sup>

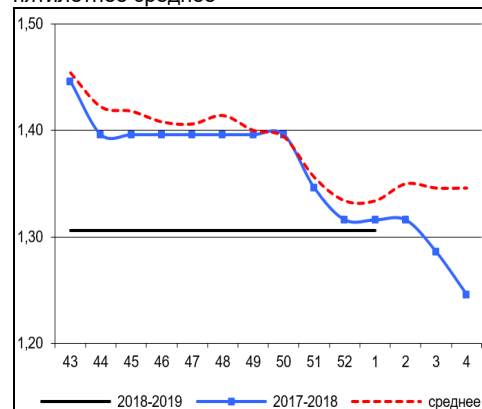
	16.11.2016	23.11.2016	30.11.2016	07.12.2016	14.12.2016	21.12.2016
Бройлер	1,93	1,92	1,92	1,91	1,90	2,01

### Китай, свинина

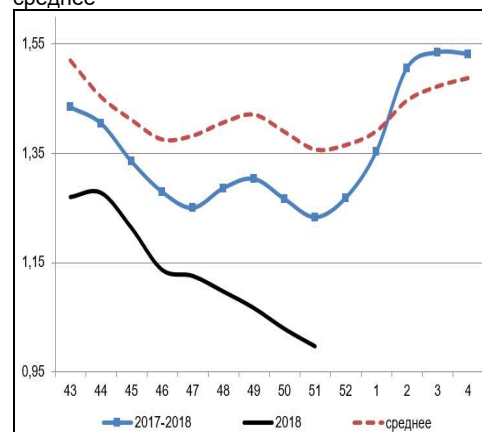
Китай, живые свиньи, живой вес, USD/кг

	46	47	48	49	50	51
Живой вес	2,00	1,98	1,98	2,04	2,12	2,10

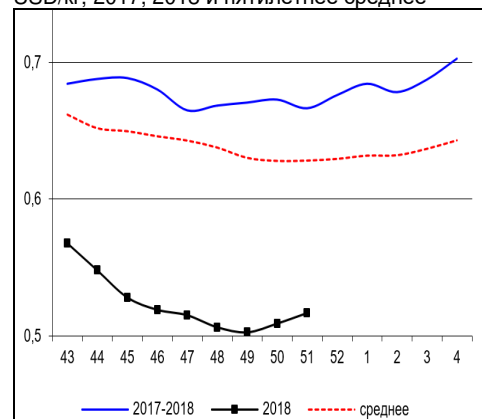
Динамика цен на свинину в Германии, убойный вес, евро/кг, 2017, 2018-2019 и пятилетнее среднее



Динамика цен на свинину в США, убойный вес, USD/кг, 2017, 2018 и пятилетнее среднее



Динамика цен на задние четверти бройлеров, FOB юг, юго-восток США, USD/кг, 2017, 2018 и пятилетнее среднее



<sup>1</sup> Скорректированные цены – аналитика ассоциации свиноводов Германии

<sup>2</sup> Здесь и далее в заголовках столбцов, цифры – номера недель

<sup>3</sup> Данные по американскому рынку – МСХ США

<sup>4</sup> МСХ США с января 2013 использует новую методологию расчета национального индекса цен на бройлеров, увеличив количество наблюдаемых регионов, цены в таблице были скорректированы

## Бразилия, свинина

Бразилия, свиньи, средние цены по регионам, живой вес, с доставкой, USD/кг<sup>5</sup>

	45	46	47	48	49	50	51
С. Катарина	0,85	0,86	0,86	0,84	0,84	0,84	0,85
Рио Гранди	0,82	0,83	0,83	0,82	0,81	0,81	0,81
Парана	0,94	0,95	0,97	0,97	0,98	0,96	0,96

## Бразилия, курятина

Бразилия, бройлер, средняя цена Сан-Паулу, живой вес, USD/кг<sup>6</sup>

	45	46	47	48	49	50
Бройлер	0,81	0,79	0,79	0,77	0,78	0,76

## Бразилия, говядина

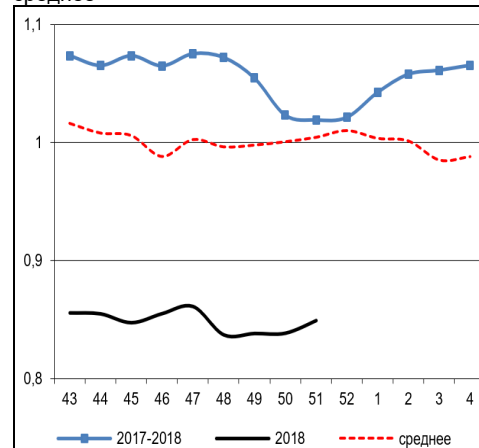
Бразилия, кастрированные бычки (450 – 550 кг), средняя цена Сан-Паулу, убойный вес

	46	47	48	49	50	51
Скот (бычки)	2,58	2,57	2,55	2,56	2,57	2,60

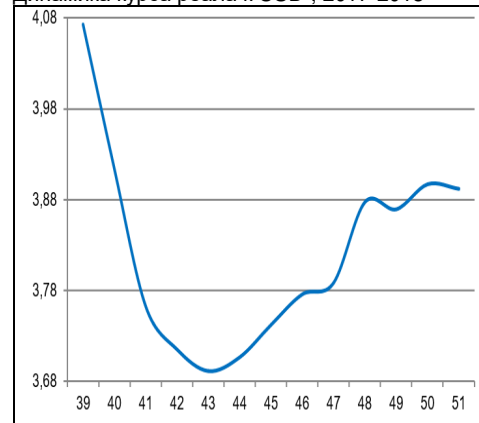
Бразилия, кастрированные бычки, фьючерсы Bm&fBovespa, убойный вес, USD/кг<sup>7</sup>

	янв.19	фев.19	мар.19
26.12.2018	2,61	2,60	2,60
29.11.2018	2,60	2,61	

Бразилия, свиньи, штат Санта-Катарина, USD/кг, живой вес, 2017, 2018 и трехлетнее среднее



Динамика курса реала к USD<sup>8</sup>, 2017-2018



<sup>5</sup> Университет Сан-Паулу

<sup>6</sup> Отраслевой портал AviSite

<sup>7</sup> Биржа Bm&fBovespa, пересчитано в американские доллары по валютным фьючерсам

<sup>8</sup> ЦБ Бразилии