

Обзор внешних рынков мяса, 27.08.2012

На прошлой неделе стоимость свинины продолжила расти практически во всех странах Европы, причем немецкая индикативная цена на эту неделю также повысилась, побив рекорд августа 2008 года. Причина текущей динамики на европейском рынке – сохраняющаяся жаркая солнечная погода, которая с одной стороны препятствует быстрому росту свиней, а с другой способствует высокому спросу на мясо для гриля. Кроме того, эксперты отмечают значительные отгрузки свинины в Россию.

В США стремительно снижаются как спотовые цены на свинину, так и котировки по фьючерсным контрактам. Дело в том, что в данный момент предложение товарных свиней растет быстрее, чем в предыдущие годы, по причине дороговизны кормов. Что касается разбивки на части, то больше всего пока подешевели окорок, тримминг и корейка.

Бразильские цены на свинину на прошлой неделе «просели» после длительного роста, начавшегося в середине июля. Как сообщают эксперты, это связано со снижением спроса – видимо, бразильский потребитель не готов покупать свинину по такой высокой цене (в период с середины июля по середину августа свиная туша в оптовом сегменте штата Сан-Паулу подорожала на 70% в национальной валюте).

ЕС, свинина



ЕС, свиньи, убойный вес, 56% постности, без транспортных расходов, евро/кг¹, недели²

	Доля ³	28	29	30	31	32	33	34
Германия	24%	1,546	1,546	1,546	1,646	1,646	1,726	1,776
Испания	16%	1,822	1,822	1,822	1,822	1,841	1,851	1,879
Франция	9%	1,637	1,665	1,672	1,675	1,687	1,723	1,779
Дания	7%	1,655	1,655	1,654	1,681	1,681	1,708	1,707
Прочие	43%							

ЕС, товарные свиньи, фьючерсы Eurex, убойный вес, евро/кг⁴

	авг.12	сен.12	окт.12	ноя.12	дек.12	январ.13
17.08.2012	1,79	1,77	1,69	1,69	1,68	1,61
10.08.2012	1,78	1,75	1,69	1,69	1,68	1,61

Польша, свиньи, живой вес, средняя цена, без транспортных расходов, евро/кг⁵

	27	28	29	30	31	32	33
Польша	1,32	1,32	1,31	1,31	1,36	1,38	1,39

США, свинина⁶



США, товарные свиньи, спотовые базовые цены, USD/kg, с доставкой

	20.07.2012	27.07.2012	03.08.2012	10.08.2012	17.08.2012	24.08.2012
Живой вес	1,54	1,60	1,51	1,48	1,45	1,38
Уб. вес	2,02	1,99	1,94	1,92	1,87	1,77

США, товарные свиньи, фьючерсы CME, убойный вес, USD/kg

	окт.12	дек.12	фев.13	апр.13
24.08.2012	1,60	1,56	1,73	1,93
17.08.2012	1,68	1,62	1,79	1,96

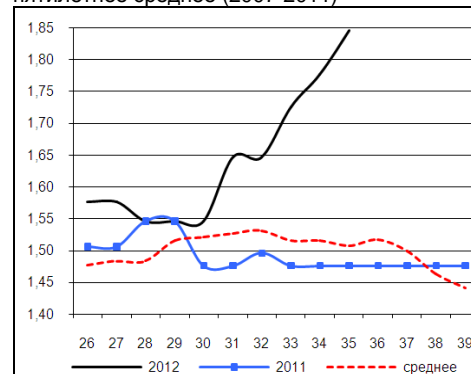
США, курятина



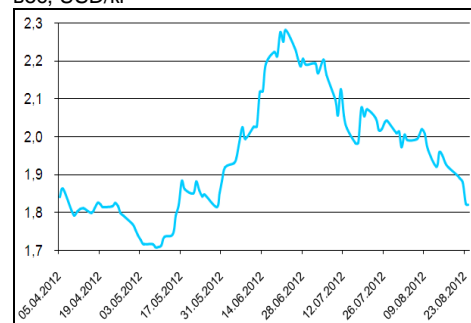
США, бройлеры, тушки, средние цены, USD/kg («индекс 12 городов»)

	16.07.2012	23.07.2012	30.07.2012	06.08.2012	13.08.2012	20.08.2012
Бройлер	1,85	1,81	1,76	1,78	1,83	1,89

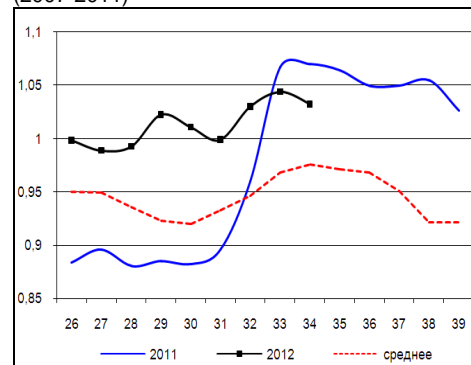
Динамика цен на свинину в Германии, убойный вес, евро/кг, 2011, 2012 и пятилетнее среднее (2007-2011)



Динамика цен на свинину в США, убойный вес, USD/kg



Динамика цен на задние четверти бройлеров, FOB юг, юго-восток США, USD/kg, 2011, 2012 и пятилетнее среднее (2007-2011)



¹ Скорректированные цены – аналитика ассоциации свиноводов Германии

² Здесь и далее в заголовках столбцов, цифры – номера недель

³ Оценка за 2012 год, данные по сравнению с предыдущим отчетом обновлены

⁴ Биржа EUREX

⁵ MCX Польши

⁶ Данные по американскому рынку – MCX США

США, cold storage report, складские запасы свинины (тонн)

	31.июл.11	30.июн.12	31.июл.12	июл 12/июл11	июл 12/июн12
окорок на кости	32 910	35 727	34 736	6%	-3%
окорок бескостный	28 041	31 141	35 381	26%	14%
грудинка	13 380	22 238	12 700	-5%	-43%
свинина (всего)	206 049	268 880	247 869	20%	-8%

США, cold storage report, складские запасы говядины (тонн)

	31.июл.11	30.июн.12	31.июл.12	июл 12/июл11	июл 12/июн12
бескостное мясо	163 356	181 711	173 572	6%	-4%
говядина (всего)	188 299	212 577	206 686	10%	-3%

США, cold storage report, складские запасы курятины (тонн)

	31.июл.11	30.июн.12	31.июл.12	июл 12/июл11	июл 12/июн12
окорочка	55 594	40 139	46 917	-16%	17%
курятина (всего)	343 362	293 033	294 167	-14%	0%

Бразилия, свинина



Бразилия, свиньи, средние цены по регионам, живой вес, с доставкой, USD/кг⁷

	Доля ⁸	28	29	30	31	32	33	34
С. Катарина	28%	0,90	0,97	1,02	1,10	1,22	1,33	1,29
Рио Гранди	22%	0,92	0,94	0,99	1,03	1,12	1,21	1,20
Парана	19%	0,89	0,89	0,98	1,11	1,24	1,42	1,39
Прочие	31%							

Бразилия, курятина



Бразилия, бройлер, средняя цена Сан-Паулу, живой вес, USD/кг⁹

	29	30	31	32	33	34
Бройлер	0,89	0,90	0,97	1,10	1,18	1,19

Бразилия, говядина



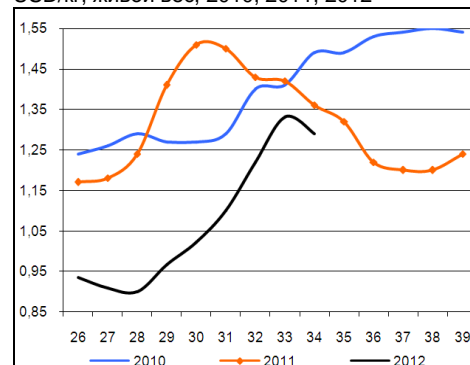
Бразилия, кастрированные бычки (450 – 550 кг), средняя цена Сан-Паулу, убойный вес

	29	30	31	32	33	34
Скот (бычки)	2,98	2,94	2,91	2,95	2,95	3,00

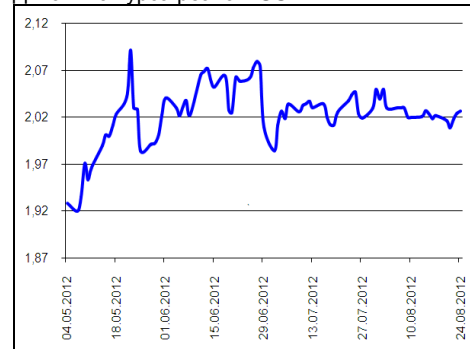
Бразилия, кастрированные бычки, фьючерсы Bm&fBovespa, убойный вес, USD/кг¹⁰

	сен.12	окт.12	ноя.12	дек.12
23.08.2012	3,18	3,32	3,35	3,29
17.08.2012	3,13	3,24	3,26	3,21

Бразилия, свиньи, штат Санта-Катарина, USD/кг, живой вес, 2010, 2011, 2012



Динамика курса реала к USD¹¹



⁷ Университет Сан-Паулу

⁸ Информация за 2011 год, данные по сравнению с предыдущим отчетом обновлены

⁹ Отраслевой портал AviSite

¹⁰ Биржа Bm&fBovespa, пересчитано в американские доллары по валютным фьючерсам

¹¹ ЦБ Бразилии