

Обзор внешних рынков мяса, 26.11.2012

Немецкая индикативная цена на эту неделю (48) «просела» на 5 евроцентов, хотя в предыдущие годы котировки в это время демонстрировали стабильность, а снижались уже непосредственно перед новым годом. Дело в давлении, оказываемом мясопереработчиками, которые выставили более низкие закупочные цены на товарных свиней. Производители вынуждены были согласиться, поскольку предложение свиней в данный момент достаточно высоко. В то же время, котировки во Франции на прошлой неделе выросли, а датская индикативная цена на эту неделю, выставляемая кооперативом Danish Crown, повысилась на 2%. Возможно, положительная динамика в соседних странах удержит немецкие котировки от дальнейшего падения в ближайшие пару недель.

Американские цены на свинину в начале прошлой недели по инерции снижались, однако затем тенденция изменилась. Кроме того, повысившиеся котировки по декабрьским фьючерсным контрактам говорят о том, что участники рынка ожидают рост цен в ближайшие недели. В октябре запасы замороженного окорока в американских «холодильниках» снизились по сравнению с октябрём, но они все равно сильно превышают прошлогодние показатели.

Цены на свинину в Бразилии на прошлой неделе ощутимо выросли в национальной валюте, но продолжающееся ослабление реала значительно нивелировало эту тенденцию в пересчете на американские доллары. В то же время, на этой неделе курс бразильской валюты может стабилизироваться.

ЕС, свинина

ЕС, свиньи, убойный вес, 56% постности, без транспортных расходов, евро/кг¹, недели²

	Доля	41	42	43	44	45	46	47
Германия	24%	1,876	1,846	1,796	1,776	1,776	1,776	1,776
Испания	16%	1,961	1,949	1,923	1,873	1,837	1,807	1,793
Франция	9%	1,889	1,834	1,777	1,724	1,701	1,706	1,739
Дания	7%	1,826	1,825	1,825	1,799	1,758	1,758	1,758
Прочие	43%							

ЕС, товарные свиньи, фьючерсы Eurex, убойный вес, евро/кг³

	дек.12	янв.13	фев.13	мар.13	апр.13
23.11.2012	1,75	1,67	1,77	1,77	1,76
16.11.2012	1,83	1,71	1,80	1,77	1,76

Польша, свиньи, живой вес, средняя цена, без транспортных расходов, евро/кг⁴

	40	41	42	43	44	45	46
Польша	1,49	1,48	1,46	1,41	1,38	1,38	1,38

США, свинина⁵

США, товарные свиньи, спотовые базовые цены, USD/кг, с доставкой

	42	43	44	45	46	47
Живой вес	1,40	1,39	1,34	1,32	1,28	1,26
Уб. вес	1,80	1,80	1,76	1,73	1,66	1,63

США, товарные свиньи, фьючерсы CME, убойный вес, USD/кг

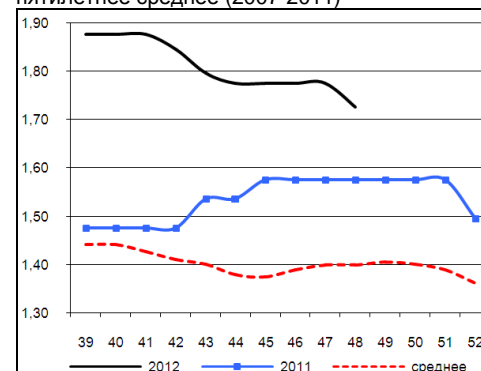
	дек.12	фев.13	апр.13	май.13
23.11.2012	1,82	1,93	2,03	2,19
16.11.2012	1,77	1,91	2,01	2,16

США, курятина

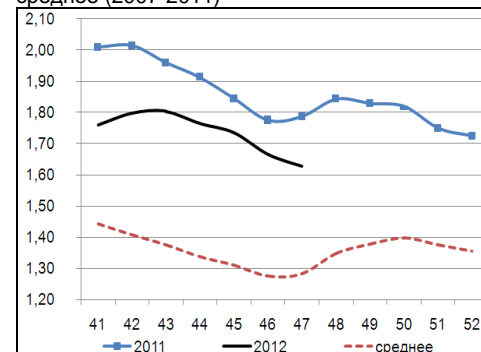
США, бройлеры, тушки, средние цены, USD/кг («индекс 12 городов»)

	15.10.2012	22.10.2012	29.10.2012	05.11.2012	13.11.2012	19.11.2012
Бройлер	1,84	1,87	1,96	1,96	2,02	2,11

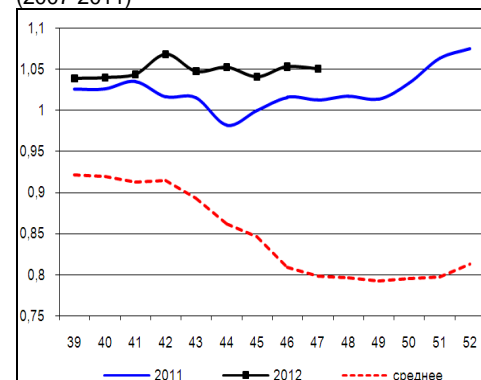
Динамика цен на свинину в Германии, убойный вес, евро/кг, 2011, 2012 и пятилетнее среднее (2007-2011)



Динамика цен на свинину в США, убойный вес, USD/кг, 2011, 2012 и пятилетнее среднее (2007-2011)



Динамика цен на задние четверти бройлеров, FOB юг, юго-восток США, USD/кг, 2011, 2012 и пятилетнее среднее (2007-2011)



¹ Скорректированные цены – аналитика ассоциации свиноводов Германии

² Здесь и далее в заголовках столбцов, цифры – номера недель

³ Биржа EUREX

⁴ MCX Польши

⁵ Данные по американскому рынку – MCX США



США, cold storage report, складские запасы свинины (тонн)

	31.окт.11	30.сен.12	31.окт.12	окт 12/окт11	окт 12/сен12
окорок на кости	33 098	56 939	47 934	45%	-16%
окорок бескостный	27 843	40 625	37 301	34%	-8%
грудинка	3 961	7 106	8 673	119%	22%
свинина (всего)	221 642	285 917	274 909	24%	-4%

США, cold storage report, складские запасы говядины (тонн)

	31.окт.11	30.сен.12	31.окт.12	окт 12/окт11	окт 12/сен12
бескостное мясо	162 830	160 072	158 527	-3%	-1%
говядина (всего)	189 093	192 712	192 199	2%	0%

США, cold storage report, складские запасы курятины (тонн)

	31.окт.11	30.сен.12	31.окт.12	окт 12/окт11	окт 12/сен12
окобочка	48 234	42 877	44 772	-7%	4%
курятина (всего)	315 379	295 158	293 882	-7%	0%

Бразилия, свинина 

Бразилия, свиньи, средние цены по регионам, живой вес, с доставкой, USD/кг⁶

	Доля	41	42	43	44	45	46	47
С. Катарина	28%	1,33	1,37	1,37	1,37	1,37	1,38	1,40
Рио Гранди	22%	1,29	1,32	1,33	1,33	1,32	1,30	1,32
Парана	19%	1,39	1,43	1,43	1,43	1,42	1,40	1,41
Прочие	31%							

Бразилия, курятина 

Бразилия, бройлер, средняя цена Сан-Паулу, живой вес, USD/кг⁷

	42	43	44	45	46	47
Бройлер	1,23	1,23	1,23	1,23	1,22	1,25

Бразилия, говядина 

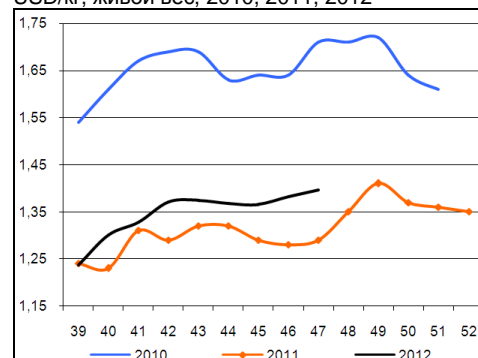
Бразилия, кастрированные бычки (450 – 550 кг), средняя цена Сан-Паулу, убойный вес

	42	43	44	45	46	47
Скот (бычки)	3,12	3,15	3,18	3,18	3,16	3,12

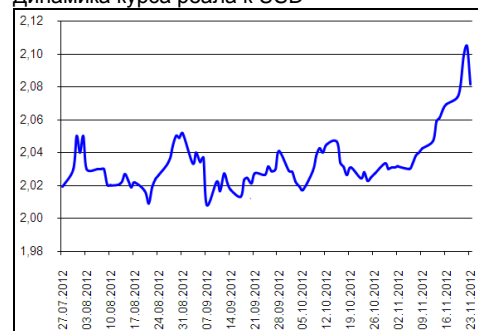
Бразилия, кастрированные бычки, фьючерсы Bm&fVovespa, убойный вес, USD/кг⁸

	дек.12	янв.13	май.13
22.11.2012	3,07	3,05	2,93
16.11.2012	3,14	3,10	2,99

Бразилия, свиньи, штат Санта-Катарина, USD/кг, живой вес, 2010, 2011, 2012



Динамика курса реала к USD⁹



⁶ Университет Сан-Паулу

⁷ Отраслевой портал AviSite

⁸ Биржа Bm&fVovespa, пересчитано в американские доллары по валютным фьючерсам

⁹ ЦБ Бразилии

