

Обзор внешних рынков мяса, 26.07.2018

Немецкая индикативная цена на следующую неделю (31) снова снизилась – на этот раз на 2 евроцента. И это несмотря на хорошую погоду, которая должна была бы способствовать потреблению мяса. Тем не менее, на рынок дают 2 фактора: 1) слабый экспорт европейской свинины за пределы ЕС и 2) сезон отпусков, который приводит к падению потребления в Северной Европе. На Юге же котировки не падают из-за наплыва курортников, которые компенсируют не слишком большие отгрузки мяса за рубеж.

Цены на свинину в США стали падать, даже не дождавшись августа. Этому есть веское объяснение – чрезмерный уровень предложения (сейчас оно на 8,8% выше, чем год назад). Поэтому котировки, скорее всего, за редким исключением продолжают падение в обозримом будущем.

Бразильские цены на свинину в последние дни достаточно стабильны. Эксперты жалуются на низкую активность на рынке в конце месяца и достаточно высокое предложение товарных свиней и надеются, что оживление потребления в ближайшие недели с приходом августа поможет котировкам подрасти, но признают, что эта тенденция в этом году уже давала сбой из-за в целом слабого спроса на внутреннем рынке.

ЕС, свинина

ЕС, свиньи, убойный вес, 56% постности, без транспортных расходов, евро/кг¹, недели²

	24	25	26	27	28	29	30
Германия	1,416	1,386	1,386	1,386	1,386	1,386	1,356
Испания	1,609	1,613	1,619	1,632	1,645	1,652	1,652
Франция	1,398	1,401	1,404	1,415	1,419	1,418	1,422
Дания	1,342	1,341	1,314	1,287	1,287	1,26	1,26

США, свинина³

США, товарные свиньи, спотовые базовые цены, USD/кг, с доставкой

	24	25	26	27	28	29
Живой вес	1,32	1,38	1,34	1,30	1,29	1,21
Уб. вес	1,77	1,81	1,71	1,70	1,67	1,56

США, товарные свиньи, фьючерсы CME, убойный вес, USD/кг

	авг.18	окт.18	дек.18	фев.19
25.07.2018	1,46	1,19	1,08	1,23
29.06.2018	1,69	1,32	1,20	

США, курятина

США, бройлеры, тушки, средние цены, USD/кг⁴

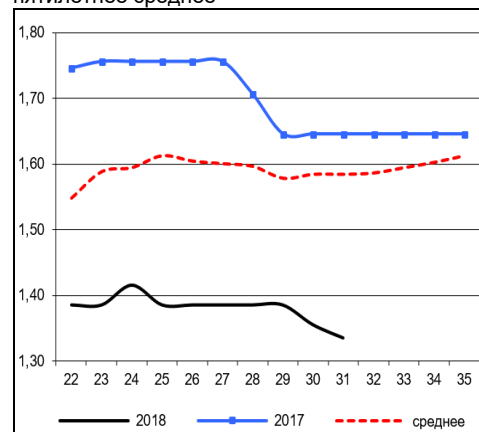
	15.06.2016	22.06.2016	29.06.2016	06.07.2016	13.07.2016	20.07.2016
Бройлер	2,65	2,61	2,57	2,52	2,48	2,46

Китай, свинина

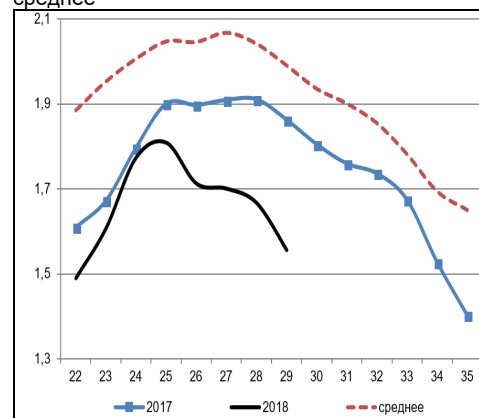
Китай, живые свиньи, живой вес, USD/кг

	23	24	25	26	27	28
Живой вес	1,74	1,77	1,76	1,73	1,73	1,80

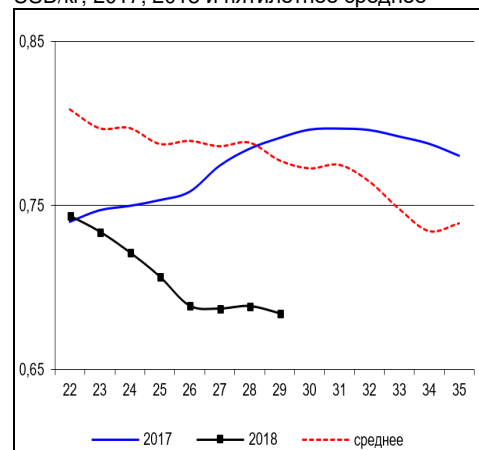
Динамика цен на свинину в Германии, убойный вес, евро/кг, 2017, 2018 и пятилетнее среднее



Динамика цен на свинину в США, убойный вес, USD/кг, 2017, 2018 и пятилетнее среднее



Динамика цен на задние четверти бройлеров, FOB юг, юго-восток США, USD/кг, 2017, 2018 и пятилетнее среднее



¹ Скорректированные цены – аналитика ассоциации свиноводов Германии

² Здесь и далее в заголовках столбцов, цифры – номера недель

³ Данные по американскому рынку – МСХ США

⁴ МСХ США с января 2013 использует новую методологию расчета национального индекса цен на бройлеров, увеличив количество наблюдаемых регионов, цены в таблице были скорректированы

Бразилия, свинина

Бразилия, свиньи, средние цены по регионам, живой вес, с доставкой, USD/кг⁵

	23	24	25	26	27	28	29
С. Катарина	0,77	0,82	0,83	0,80	0,77	0,76	0,77
Рио Гранди	0,77	0,79	0,79	0,77	0,75	0,76	0,76
Парана	0,76	0,83	0,85	0,82	0,78	0,77	0,77

Бразилия, курятина

Бразилия, бройлер, средняя цена Сан-Паулу, живой вес, USD/кг⁶

	24	25	26	27	28	29
Бройлер	0,86	0,84	0,78	0,77	0,78	0,78

Бразилия, говядина

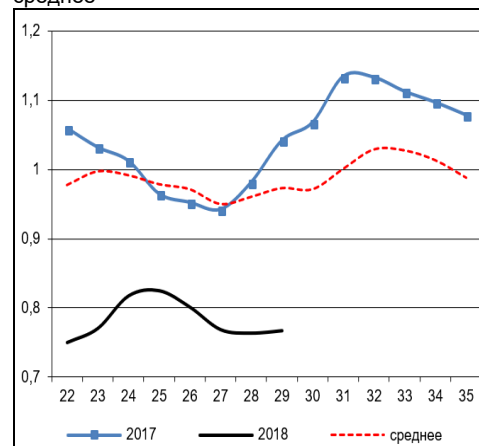
Бразилия, кастрированные бычки (450 – 550 кг), средняя цена Сан-Паулу, убойный вес

	24	25	26	27	28	29
Скот (бычки)	2,46	2,46	2,42	2,38	2,44	2,47

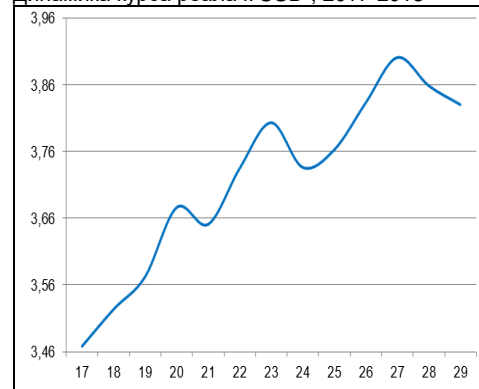
Бразилия, кастрированные бычки, фьючерсы Bm&fBovespa, убойный вес, USD/кг⁷

	авг.18	сен.18	окт.18
25.07.2018	2,63	2,64	2,68
29.06.2018	2,51	2,53	

Бразилия, свиньи, штат Санта-Катарина, USD/кг, живой вес, 2017, 2018 и трехлетнее среднее



Динамика курса реала к USD⁸, 2017-2018



⁵ Университет Сан-Паулу

⁶ Отраслевой портал AviSite

⁷ Биржа Bm&fBovespa, пересчитано в американские доллары по валютным фьючерсам

⁸ ЦБ Бразилии