

Обзор внешних рынков мяса, 24.09.2012

Стоимость свинины на юге Европы на прошлой неделе стабилизировалась ввиду увеличения предложения (небольшое ослабление жары привело к активизации роста свиней). Датские цены на эту неделю также остались без изменения – как считают эксперты, на прошлой неделе котировки в Дании выросли под влиянием хорошего спроса на мясо, особенно на грудинку, и более высокие цен в соседних странах. В то же время, немецкая индикативная цена на эту неделю снова выросла после четырехнедельного перерыва, это объясняется дефицитом товарных свиней, поступающих на рынок в данный момент.

Впервые за долгое время американские цены на свинину повысились, несмотря на то, что количество товарных свиней, поступающих на рынок, все еще находится на высоком уровне. Дело в том, что в данный момент не наблюдается сезонного роста веса животных (ему препятствует низкое качество кукурузы из-за засухи). Последние данные по запасам замороженной свинины в «холодильниках» США показали резкое снижение объемов грудинки – это объясняет тот факт, что это единственная часть свиной туши, которая сейчас дороже, чем год назад.

Цены на свинину в Бразилии на прошлой неделе были стабильными в одних регионах и выросли в других (штат Парана). Возможное объяснение – снижение предложения товарных свиней на рынке, в то время как спрос в конце месяца традиционно падает. Эксперты сходятся во мнении, что котировкам на свинину удастся удержаться на этой неделе, а в начале октября они могут вырасти.

ЕС, свинина



ЕС, свиньи, убойный вес, 56% постности, без транспортных расходов, евро/кг¹, недели²

	Доля	32	33	34	35	36	37	38
Германия	24%	1,646	1,726	1,776	1,846	1,846	1,846	1,846
Испания	16%	1,841	1,851	1,879	1,911	1,942	1,961	1,961
Франция	9%	1,687	1,723	1,779	1,84	1,895	1,927	1,932
Дания	7%	1,681	1,708	1,707	1,747	1,773	1,773	1,799
Прочие	43%							

ЕС, товарные свиньи, фьючерсы Eurex, убойный вес, евро/кг³

	сен.12	окт.12	ноя.12	дек.12	январь.13	фев.13
21.09.2012	1,90	1,88	1,85	1,80	1,68	1,74
14.09.2012	1,89	1,79	1,76	1,74	1,66	1,71

Польша, свиньи, живой вес, средняя цена, без транспортных расходов, евро/кг⁴

	31	32	33	34	35	36	37
Польша	1,36	1,38	1,39	1,41	1,42	1,43	1,45

США, свинина⁵



США, товарные свиньи, спотовые базовые цены, USD/кг, с доставкой

	17.08.2012	24.08.2012	31.08.2012	07.09.2012	14.09.2012	21.09.2012
Живой вес	1,45	1,38	1,22	1,12	1,12	1,19
Уб. вес	1,87	1,77	1,57	1,46	1,40	1,55

США, товарные свиньи, фьючерсы CME, убойный вес, USD/кг

	окт.12	дек.12	фев.13	апр.13
21.09.2012	1,67	1,65	1,79	1,93
14.09.2012	1,63	1,63	1,76	1,91

США, курятина



США, бройлеры, тушки, средние цены, USD/кг («индекс 12 городов»)

	13.08.2012	20.08.2012	27.08.2012	03.09.2012	10.09.2012	17.09.2012
Бройлер	1,83	1,89	1,86	1,80	1,83	1,84

¹ Скорректированные цены – аналитика ассоциации свиноводов Германии

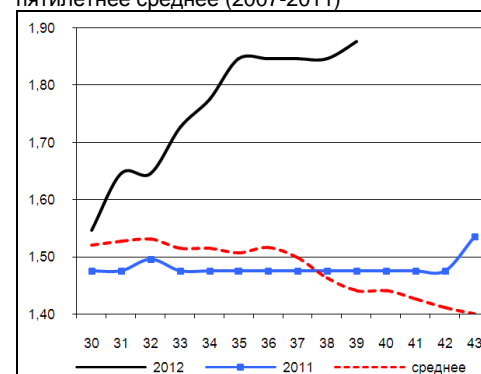
² Здесь и далее в заголовках столбцов, цифры – номера недель

³ Биржа EUREX

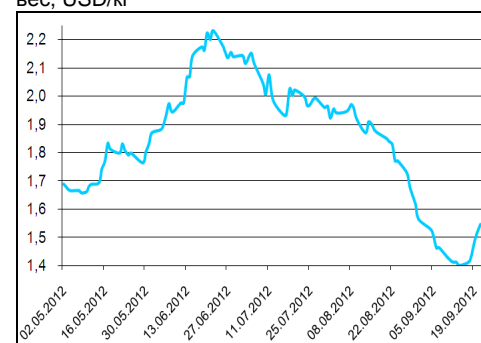
⁴ MCX Польши

⁵ Данные по американскому рынку – MCX США

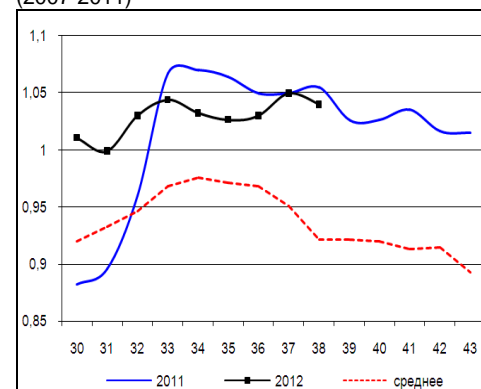
Динамика цен на свинину в Германии, убойный вес, евро/кг, 2011, 2012 и пятилетнее среднее (2007-2011)



Динамика цен на свинину в США, убойный вес, USD/кг



Динамика цен на задние четверти бройлеров, FOB юг, юго-восток США, USD/кг, 2011, 2012 и пятилетнее среднее (2007-2011)



США, cold storage report, складские запасы свинины (тонн)

	31.авг.11	31.июл.12	31.авг.12	авг 12/авг11	авг 12/июл12
окорок на кости	35 458	34 849	46 548	31%	34%
окорок бескостный	32 488	36 725	41 898	29%	14%
грудинка	6 876	12 681	6 241	-9%	-51%
свинина (всего)	200 863	249 261	263 394	31%	6%

США, cold storage report, складские запасы говядины (тонн)

	31.авг.11	31.июл.12	31.авг.12	авг 12/авг11	авг 12/июл12
бескостное мясо	164 543	175 914	166 908	1%	-5%
говядина (всего)	194 391	209 093	194 914	0%	-7%

США, cold storage report, складские запасы курятины (тонн)

	31.авг.11	31.июл.12	31.авг.12	авг 12/авг11	авг 12/июл12
окорочка	41 975	44 666	44 478	6%	0%
курятина (всего)	314 844	294 985	297 176	-6%	1%

Бразилия, свинина 

Бразилия, свиньи, средние цены по регионам, живой вес, с доставкой, USD/кг⁶

	Доля	32	33	34	35	36	37	38
С. Катарина	28%	1,22	1,33	1,29	1,22	1,23	1,24	1,24
Рио Гранди	22%	1,12	1,21	1,20	1,18	1,20	1,23	1,23
Парана	19%	1,24	1,42	1,39	1,21	1,21	1,19	1,23
Прочие	31%							

Бразилия, курятина 

Бразилия, бройлер, средняя цена Сан-Паулу, живой вес, USD/кг⁷

	33	34	35	36	37	38
Бройлер	1,18	1,19	1,17	1,18	1,21	1,24

Бразилия, говядина 

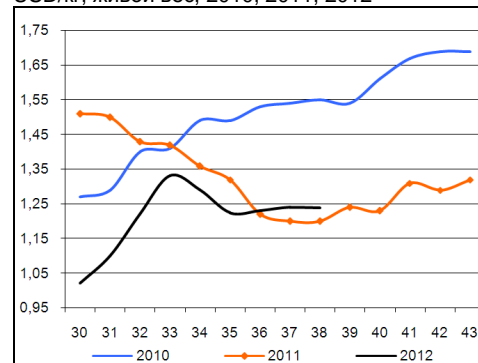
Бразилия, кастрированные бычки (450 – 550 кг), средняя цена Сан-Паулу, убойный вес

	33	34	35	36	37	38
Скот (бычки)	2,95	3,00	3,03	3,13	3,19	3,16

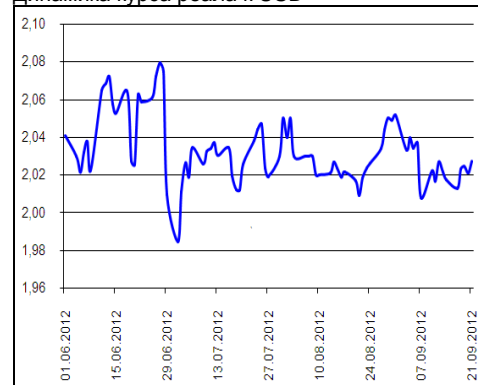
Бразилия, кастрированные бычки, фьючерсы Bm&fVovespa, убойный вес, USD/кг⁸

	окт.12	ноя.12	дек.12
20.09.2012	3,26	3,27	3,19
13.09.2012	3,33	3,33	3,29

Бразилия, свиньи, штат Санта-Катарина, USD/кг, живой вес, 2010, 2011, 2012



Динамика курса реала к USD⁹



⁶ Университет Сан-Паулу

⁷ Отраслевой портал AviSite

⁸ Биржа Bm&fVovespa, пересчитано в американские доллары по валютным фьючерсам

⁹ ЦБ Бразилии