

Обзор внешних рынков мяса, 24.03.2016

Немецкая индикативная цена на следующую неделю (14) немного просела (-0,02 евро) после роста в середине марта. Следует отметить, что производители ожидали, что котировки стабилизируются на достигнутом значении, но их ожидания обманулись. Скорее всего, причина кроется в том, что бойни снизили закупки товарных свиней из-за грядущего прекращения или снижения убоя в пасхальные дни (Пасха в Европе в этом году празднуется 27 марта).

Цены на свинину в США на прошлой неделе прервали рост, однако в последние дни медленное движение вверх возобновилось, поскольку предложение в данный момент снижается. Апрельские фьючерсы немного «просели» из-за не слишком позитивной динамики спотовых цен, но они (фьючерсы) все еще показывают, что котировки должны вырасти в ближайшее время.

Бразильские цены на свинину в зависимости от региона либо снижаются, либо сохраняют стабильность в данный момент. Эксперты отмечают как типичное для второй половины месяца снижение потребления мяса, так и падение спроса из-за общей нестабильности бразильской экономики в связи с глубоким политическим кризисом в стране. Кроме того, из-за высоких цен на корма, бразильские производители вынуждены активно поставлять товарных свиней на рынок, что еще больше тянет котировки вниз.

ЕС, свинина



ЕС, свиньи, убойный вес, 56% постности, без транспортных расходов, евро/кг¹, недели²

	7	8	9	10	11	12	13
Германия	1,256	1,256	1,256	1,186	1,186	1,236	1,276
Испания	1,299	1,304	1,29	1,264	1,264	1,265	1,284
Франция	1,299	1,305	1,307	1,311	1,311	1,312	1,314
Дания	1,322	1,322	1,322	1,282	1,282	1,282	1,324
Прочие							

Польша, свиньи, живой вес, средняя цена, без транспортных расходов, евро/кг³

	6	7	8	9	10	11	12
Польша	0,95	0,94	0,95	0,95	0,94	0,97	1,02

США, свинина⁴



США, товарные свиньи, спотовые базовые цены, USD/кг, с доставкой

	7	8	9	10	11	12
Живой вес	1,04	1,06	1,07	1,07	1,06	1,05
Уб. вес	1,37	1,38	1,38	1,37	1,38	1,36

США, товарные свиньи, фьючерсы CME, убойный вес, USD/кг

	апр.16	май.16	июн.16	июл.16
23.03.2016	1,54	1,73	1,83	1,80
16.03.2016	1,57	1,75	1,85	1,82

США, курятина



США, бройлеры, тушки, средние цены, USD/кг⁵

	12.02.2016	19.02.2016	26.02.2016	04.03.2016	11.03.2016	18.03.2016
Бройлер	1,81	1,80	1,80	1,77	1,82	1,91

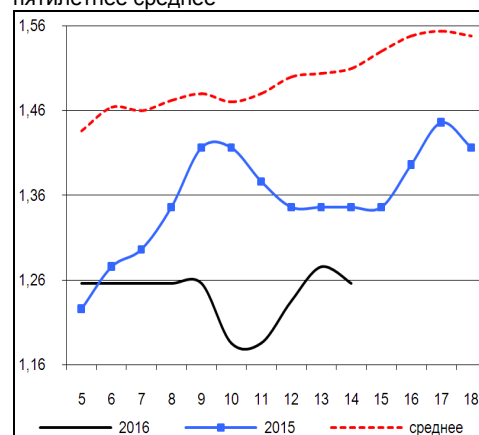
Китай, свинина



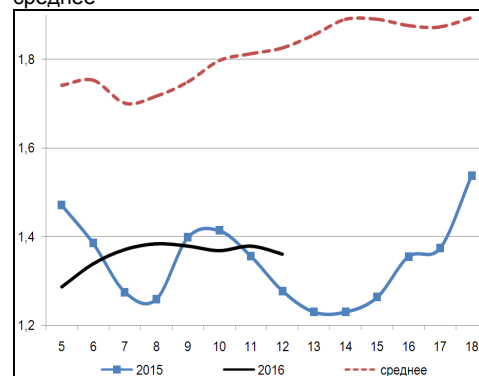
Китай, живые свиньи, живой вес, USD/кг

	7	8	9	10	11	12
Живой вес	2,80	2,82	2,79	2,79	2,85	2,89

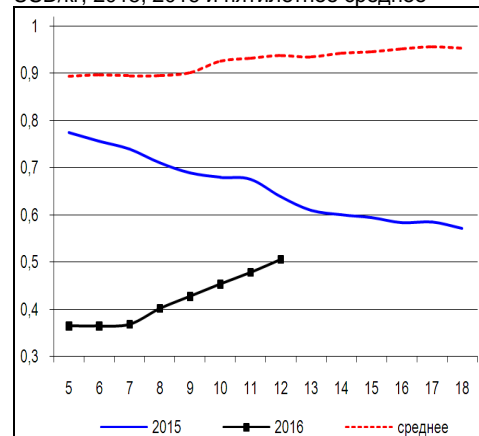
Динамика цен на свинину в Германии, убойный вес, евро/кг, 2015, 2016 и пятилетнее среднее



Динамика цен на свинину в США, убойный вес, USD/кг, 2015, 2016 и пятилетнее среднее



Динамика цен на задние четверти бройлеров, FOB юг, юго-восток США, USD/кг, 2015, 2016 и пятилетнее среднее



¹ Скорректированные цены – аналитика ассоциации свиноводов Германии

² Здесь и далее в заголовках столбцов, цифры – номера недель

³ МСХ Польши

⁴ Данные по американскому рынку – МСХ США

⁵ МСХ США с января 2013 использует новую методологию расчета национального индекса цен на бройлеров, увеличив количество наблюдаемых регионов, цены в таблице были скорректированы



Бразилия, свинина

Бразилия, свиньи, средние цены по регионам, живой вес, с доставкой, USD/кг⁶

	6	7	8	9	10	11	12
С. Катарина	0,77	0,75	0,76	0,78	0,81	0,84	0,85
Рио Гранди	0,75	0,72	0,72	0,75	0,77	0,81	0,80
Парана	0,76	0,74	0,72	0,74	0,76	0,80	0,80

Бразилия, курятина

Бразилия, бройлер, средняя цена Сан-Паулу, живой вес, USD/кг⁷

	6	7	8	9	10	11	12
Бройлер	0,64	0,64	0,69	0,71	0,72	0,76	0,76

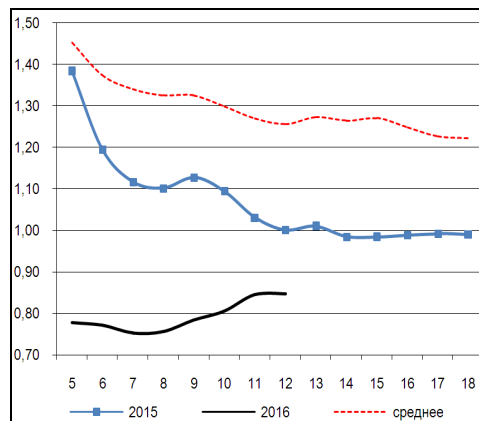
Бразилия, говядина

Бразилия, кастрированные бычки (450 – 550 кг), средняя цена Сан-Паулу, убойный вес

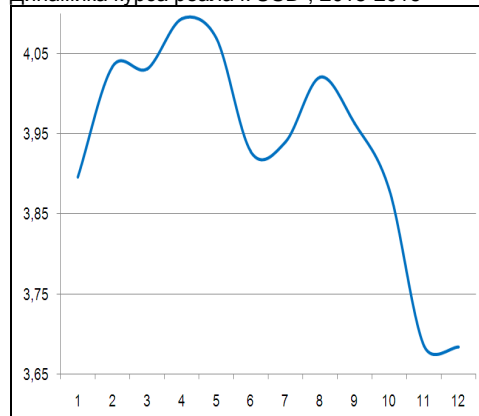
	6	7	8	9	10	11	12
Скот (бычки)	2,58	2,56	2,56	2,62	2,68	2,80	2,81

Бразилия, кастрированные бычки, фьючерсы Bm&fBovespa, убойный вес, USD/кг⁸

	апр.16	май.16	июн.16	июл.16
24.03.2016	2,84	2,81	2,79	2,78
17.03.2016	2,79	2,77	2,77	2,76



Динамика курса реала к USD⁹, 2015-2016



Бразилия, свиньи, штат Санта-Катарина, USD/кг, живой вес, 2015, 2016 и трехлетнее среднее

⁶ Университет Сан-Паулу

⁷ Отраслевой портал AviSite

⁸ Биржа Bm&fBovespa, пересчитано в американские доллары по валютным фьючерсам

⁹ ЦБ Бразилии