

## Обзор внешних рынков мяса, 23.07.2012

На прошлой неделе цены европейские котировки на свинину демонстрировали стабильность. Исключением стала только Франция, где цены немного скорректировались после недавнего падения. В целом, в южной Европе наблюдается хороший спрос на мясо в связи с наплывом туристов на фоне ограниченного предложения (средний вес свиней, поставляемых на рынок, снизился из-за жаркой погоды). Поэтому стоимость свинины на юге может вырасти еще больше. В то же время, немецкая индикативная цена на следующую неделю осталась без изменений. Видимо, рынок достиг дна, но спрос и предложение сбалансированы, поэтому котировки не двигаются вверх.

Как и ожидалось, цены на свинину в США на прошлой неделе немного выросли после трехнедельного снижения. Это объясняется тем, что уровень предложения достиг нижней границы. На следующей неделе подорожание свинины, скорее всего, продолжится. Запасы свинины в американских «холодильниках» в июне снизились на 7% по сравнению с маем, причем снижение коснулось всех частей, кроме окорока. В то же время, июньские запасы в этом году на 20% выше, чем в аналогичный период прошлого года.

На прошлой неделе бразильские цены на свинину повысились в некоторых регионах (особенно это касается штата Санта-Катарина и Сан-Паулу). Бразильские эксперты аргументируют это ростом спроса. В то же время, бразильская говядина на прошлой неделе упала в цене, поскольку рынок в данный момент почти парализован.

### ЕС, свинина



ЕС, свиньи, убойный вес, 56% постности, без транспортных расходов, евро/кг<sup>1</sup>, недели<sup>2</sup>

	Доля	23	24	25	26	27	28	29
Германия	23%	1,626	1,666	1,576	1,576	1,576	1,546	1,546
Испания	15%	1,804	1,822	1,822	1,822	1,822	1,822	1,822
Франция	10%	1,617	1,622	1,639	1,643	1,69	1,637	1,665
Дания	8%	1,656	1,656	1,656	1,656	1,655	1,655	1,655
Прочие	44%							

ЕС, товарные свиньи, фьючерсы Eurex, убойный вес, евро/кг<sup>3</sup>

	июл.12	авг.12	сен.12	окт.12	ноя.12	дек.12
20.07.2012	1,61	1,66	1,66	1,65	1,62	1,62
13.07.2012	1,60	1,62	1,62	1,60	1,59	1,57

Польша, свиньи, живой вес, средняя цена, без транспортных расходов, евро/кг<sup>4</sup>

	22	23	24	25	26	27	28
Польша	1,27	1,31	1,34	1,31	1,30	1,32	1,32

### США, свинина<sup>5</sup>



США, товарные свиньи, спотовые базовые цены, USD/кг, с доставкой

	15.06.2012	22.06.2012	29.06.2012	06.07.2012	13.07.2012	20.07.2012
Живой вес	1,71	1,73	1,68	1,67	1,56	1,54
Уб. вес	2,14	2,23	2,14	2,11	1,97	2,02

США, товарные свиньи, фьючерсы CME, убойный вес, USD/кг

	авг.12	окт.12	дек.12	фев.13
20.07.2012	2,07	1,76	1,69	1,78
13.07.2012	1,99	1,75	1,70	

### США, курица



США, бройлеры, тушки, средние цены, USD/кг («индекс 12 городов»)

	11.06.2012	18.06.2012	25.06.2012	02.07.2012	09.07.2012	16.07.2012
Бройлер	1,92	1,87	1,83	1,82	1,84	1,85

<sup>1</sup> Скорректированные цены – аналитика ассоциации свиноводов Германии

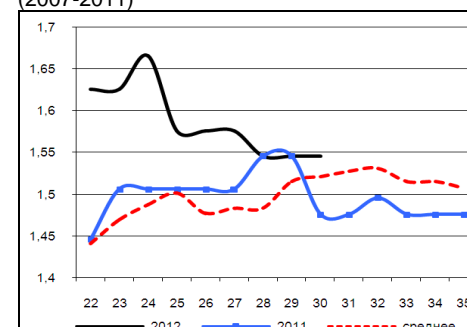
<sup>2</sup> Здесь и далее в заголовках столбцов, цифры – номера недель

<sup>3</sup> Биржа EUREX

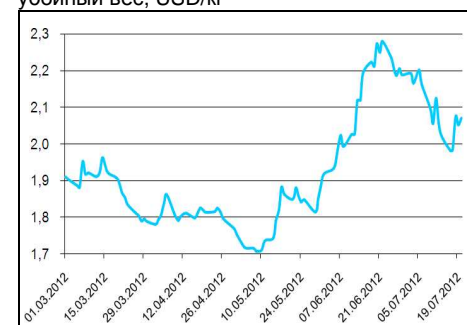
<sup>4</sup> MCX Польши

<sup>5</sup> Данные по американскому рынку – MCX США, аналитика – CME Group

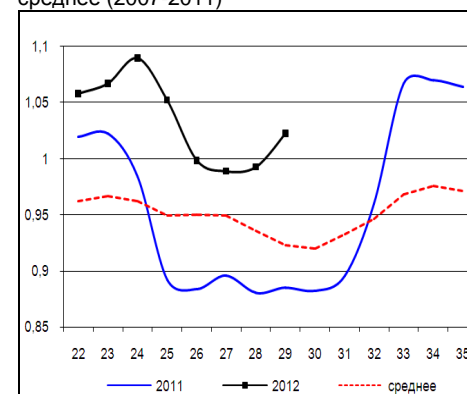
Динамика цен на свинину в Германии, убойный вес, евро/кг, 2011, 2012 и пятилетнее среднее (2007-2011)



Динамика цен на свинину в США, убойный вес, USD/кг



Динамика цен на задние четверти бройлеров, FOB юг, юго-восток США, USD/кг, 2011, 2012 и пятилетнее среднее (2007-2011)



США, cold storage report, складские запасы свинины (тонн)

	30.июн.11	31.май.11	30.июн.12	июн 12/июн11	июн 12/май12
окорок на кости	30 123	29 224	35 728	19%	22%
окорок бескостный	26 686	29 215	31 141	17%	7%
грудинка	22 061	29 772	22 251	1%	-25%
свинина (всего)	224 519	288 443	268 338	20%	-7%

США, cold storage report, складские запасы говядины (тонн)

	30.июн.11	31.май.11	30.июн.12	июн 12/июн11	июн 12/май12
бескостное мясо	170 212	193 575	182 522	7%	-6%
говядина (всего)	196 264	225 804	213 529	9%	-5%

США, cold storage report, складские запасы курятины (тонн)

	30.июн.11	31.май.11	30.июн.12	июн 12/июн11	июн 12/май12
окорочка	56 385	48 083	41 033	-27%	-15%
курятина (всего)	343 106	291 032	293 554	-14%	1%

Бразилия, свинина



Бразилия, свиньи, средние цены по регионам, живой вес, с доставкой, USD/кг<sup>6</sup>

	Доля	23	24	25	26	27	28	29
С. Катарина	26%	0,98	0,95	0,95	0,94	0,91	0,90	0,97
Рио Гранди	17%	0,95	0,93	0,92	0,90	0,92	0,92	0,94
Парана	16%	0,95	0,90	0,89	0,88	0,88	0,89	0,89
Прочие	41%							

Бразилия, курятина



Бразилия, бройлер, средняя цена Сан-Паулу, живой вес, USD/кг<sup>7</sup>

	24	25	26	27	28	29
Бройлер	0,91	0,93	0,92	0,94	0,92	0,89

Бразилия, говядина



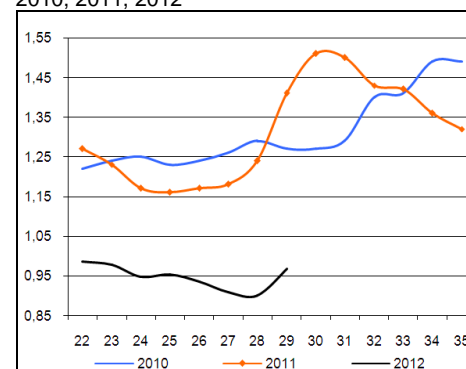
Бразилия, кастрированные бычки (450 – 550 кг), средняя цена Сан-Паулу, убойный вес

	24	25	26	27	28	29
Скот (бычки)	3,01	3,02	3,00	3,06	3,00	2,98

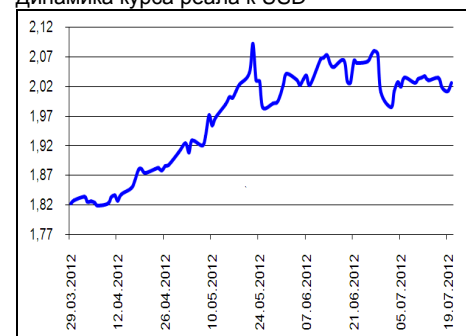
Бразилия, кастрированные бычки, фьючерсы Bm&fBovespa, убойный вес, USD/кг<sup>8</sup>

	авг.12	сен.12	окт.12	ноя.12	дек.12
19.07.2012	3,01	3,08	3,11	3,13	3,09
12.07.2012	2,97	3,03	3,05	3,05	3,01

Бразилия, свиньи, штат Санта-Катарина, USD/кг, живой вес, 2010, 2011, 2012



Динамика курса реала к USD<sup>9</sup>



<sup>6</sup> Университет Сан-Паулу

<sup>7</sup> Отраслевой портал AviSite

<sup>8</sup> Биржа Bm&fBovespa, пересчитано в американские доллары по валютным фьючерсам

<sup>9</sup> ЦБ Бразилии

