

Обзор внешних рынков мяса, 19.11.2012

Европейские цены на свинину на прошлой неделе были стабильными практически во всех регионах – исключением стала только Испания, где наряду с традиционным осенним снижением спроса на свинину негативное влияние на котировки также оказывает и всеобщая забастовка, начавшаяся в стране 14 ноября. Индикативная цена на эту неделю (47) в Германии и Дании осталась без изменений, но немецкие эксперты ожидают в ближайшее время рост цен на свинину ввиду сокращения поставок товарных свиной и оживления спроса на мясо в преддверии рождественских праздников.

Американские цены на свинину на прошлой неделе снизились, однако если судить по динамике за предыдущие годы, в ближайшее время падение котировок может прекратиться (в конце ноября обычно сокращается предложение).

Предложение товарных свиной в Бразилии остается ограниченным, поэтому цены на свинину в национальной валюте либо выросли, либо остались без изменений в зависимости от региона. Значительное ослабление бразильского реала, связываемое экспертами с рецессией в Еврозоне и проблемой возможного «фискального обрыва» (Fiscal Cliff) в США, привело к снижению котировок в пересчете на доллары. В ближайшие недели спрос на свинину в Бразилии, скорее всего, вырастет, кроме того, реал может укрепиться, если 1) ЦБ Бразилии проведет интервенции и 2) Обама и Конгресс США придут к консенсусу касательно путей решения проблемы «фискального обрыва». Поэтому бразильские цены на свинину в долларовом эквиваленте могут повыситься.

ЕС, свинина

ЕС, свиной, убойный вес, 56% постности, без транспортных расходов, евро/кг¹, недели²

	Доля	40	41	42	43	44	45	46
Германия	24%	1,876	1,876	1,846	1,796	1,776	1,776	1,776
Испания	16%	1,961	1,961	1,949	1,923	1,873	1,837	1,807
Франция	9%	1,937	1,889	1,834	1,777	1,724	1,701	1,706
Дания	7%	1,826	1,826	1,825	1,825	1,799	1,758	1,758
Прочие	43%							

ЕС, товарные свиной, фьючерсы Eurex, убойный вес, евро/кг³

	ноя.12	дек.12	январь.13	фев.13	мар.13	апр.13
16.11.2012	1,82	1,83	1,71	1,80	1,77	1,76
09.11.2012	1,83	1,86	1,72	1,79	1,77	1,76

Польша, свиной, живой вес, средняя цена, без транспортных расходов, евро/кг⁴

	39	40	41	42	43	44	45
Польша	1,46	1,49	1,48	1,46	1,41	1,38	1,38

США, свинина⁵

США, товарные свиной, спотовые базовые цены, USD/кг, с доставкой

	41	42	43	44	45	46
Живой вес	1,35	1,40	1,39	1,34	1,32	1,28
Уб. вес	1,76	1,80	1,80	1,76	1,73	1,66

США, товарные свиной, фьючерсы CME, убойный вес, USD/кг

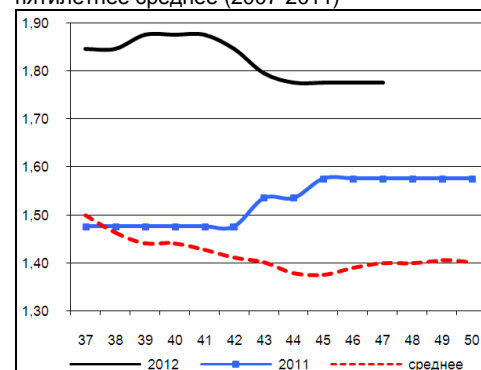
	дек.12	фев.13	апр.13	май.13
16.11.2012	1,77	1,91	2,01	2,16
09.11.2012	1,78	1,90	2,01	2,15

США, курятина

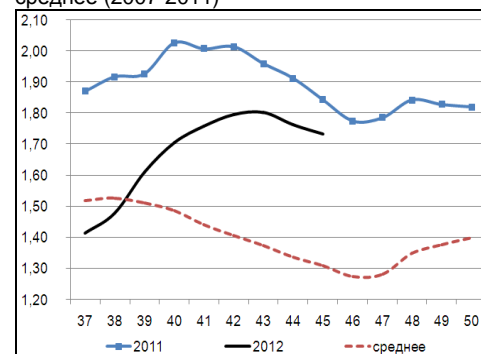
США, бройлеры, тушки, средние цены, USD/кг («индекс 12 городов»)

	09.10.2012	15.10.2012	22.10.2012	29.10.2012	05.11.2012	13.11.2012
Бройлер	1,83	1,84	1,87	1,96	1,96	2,02

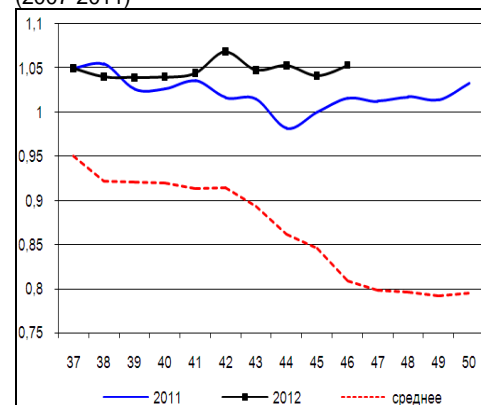
Динамика цен на свинину в Германии, убойный вес, евро/кг, 2011, 2012 и пятилетнее среднее (2007-2011)



Динамика цен на свинину в США, убойный вес, USD/кг, 2011, 2012 и пятилетнее среднее (2007-2011)



Динамика цен на задние четверти бройлеров, FOB юг, юго-восток США, USD/кг, 2011, 2012 и пятилетнее среднее (2007-2011)



¹ Скорректированные цены – аналитика ассоциации свиноводов Германии

² Здесь и далее в заголовках столбцов, цифры – номера недель

³ Биржа EUREX

⁴ MCX Польши

⁵ Данные по американскому рынку – MCX США



Бразилия, свинина

Бразилия, свиньи, средние цены по регионам, живой вес, с доставкой, USD/кг⁶

	Доля	40	41	42	43	44	45	46
С. Катарина	28%	1,30	1,33	1,37	1,37	1,37	1,37	1,38
Рио Гранди	22%	1,25	1,29	1,32	1,33	1,33	1,32	1,30
Парана	19%	1,34	1,39	1,43	1,43	1,43	1,42	1,40
Прочие	31%							

Бразилия, курятина

Бразилия, бройлер, средняя цена Сан-Паулу, живой вес, USD/кг⁷

	41	42	43	44	45	46
Бройлер	1,23	1,23	1,23	1,23	1,23	1,22

Бразилия, говядина

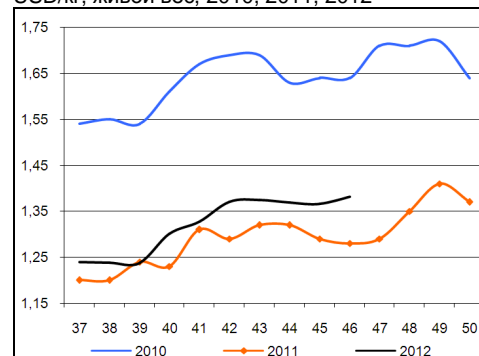
Бразилия, кастрированные бычки (450 – 550 кг), средняя цена Сан-Паулу, убойный вес

	41	42	43	44	45	46
Скот (бычки)	3,12	3,12	3,15	3,18	3,18	3,16

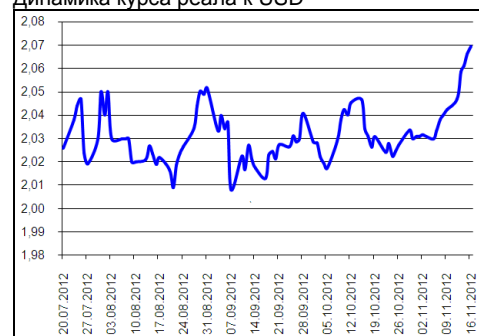
Бразилия, кастрированные бычки, фьючерсы Bm&fBovespa, убойный вес, USD/кг⁸

	дек.12	янв.13	май.13
16.11.2012	3,14	3,10	2,99
08.11.2012	3,25	3,20	3,06

Бразилия, свиньи, штат Санта-Катарина, USD/кг, живой вес, 2010, 2011, 2012



Динамика курса реала к USD⁹



⁶ Университет Сан-Паулу

⁷ Отраслевой портал AviSite

⁸ Биржа Bm&fBovespa, пересчитано в американские доллары по валютным фьючерсам

⁹ ЦБ Бразилии