

## Обзор внешних рынков мяса, 17.10.2019

Немецкая индикативная цена на свинину на следующую неделю (43) снова осталась без изменений. Таким образом, статус-кво сохраняется с конца августа.

Американские спотовые цены резко двигаются вверх с середины сентября, хотя предложение все еще выше, чем год назад. Если верить фьючерсам, пространство для дальнейшего подорожания свинины в США остается достаточно большим.

Бразильские цены на свинину активно растут вот уже шесть недель, эксперты говорят об очень высоком спросе на товарных свиней, во много за счет хорошего ритма экспортных отгрузок.

По оценкам Минсельхоза США, поголовье племенных в Китае из-за АЧС находится на самом низком уровне за последние 30 лет, а поголовье свиноматок в свою очередь на момент 1 января 2020 будет на 30% ниже, чем 1 января 2019, и на 40% ниже, чем 1 января 2018. Эта ситуация тянет вверх китайские цены на свинину, и как следствие котировки в странах-экспортерах также растут.

### ЕС, свинина



ЕС, свиньи, убойный вес, 56% постности, без транспортных расходов, евро/кг<sup>1</sup>, недели<sup>2</sup>

	34	35	36	37	38	39	40
Германия	1,826	1,796	1,796	1,796	1,796	1,796	1,796
Испания	1,93	1,93	1,93	1,93	1,93	1,93	1,921
Франция	1,794	1,834	1,84	1,893	1,899	1,903	1,903
Дания	1,697	1,738	1,738	1,737	1,736	1,736	1,763

### США, свинина<sup>3</sup>



США, товарные свиньи, спотовые базовые цены, USD/кг, с доставкой

	36	37	38	39	40	41
Живой вес	0,96	0,86	0,81	0,80	0,85	0,89
Уб. вес	1,19	1,05	0,99	1,04	1,09	1,18

США, товарные свиньи, фьючерсы CME, убойный вес, USD/кг

	дек.19	фев.20	апр.20	май.20
16.10.2019	1,56	1,74	1,87	1,99
02.10.2019	1,52	1,67	1,81	

### США, курятина



США, бройлеры, тушки, средние цены, USD/кг<sup>4</sup>

	06.09.2019	13.09.2019	20.09.2019	27.09.2019	04.10.2019	11.10.2019
Бройлер	1,68	1,68	1,70	1,73	1,76	1,74

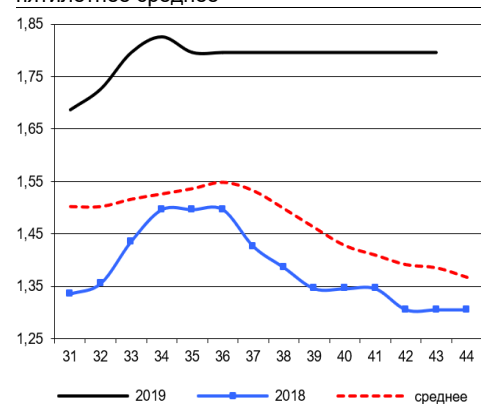
### Китай, свинина



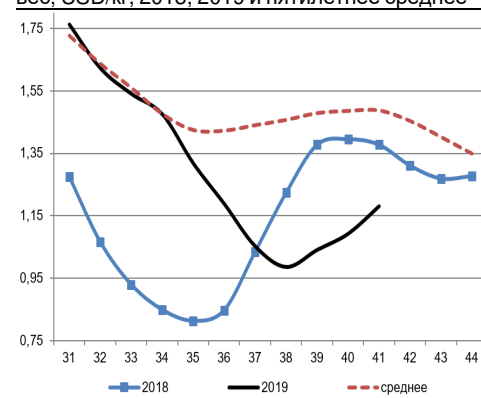
Китай, живые свиньи, живой вес, USD/кг

	36	37	38	39	40	41
Живой вес	3,62	3,75	3,83	3,88	3,89	4,21

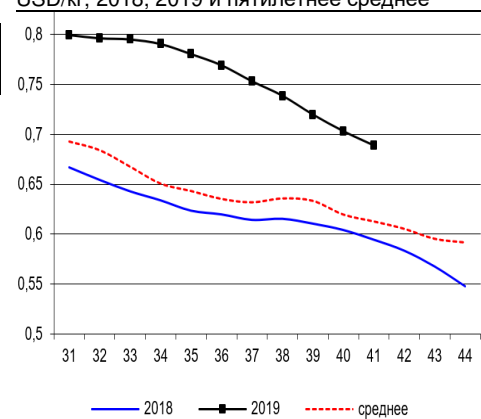
Динамика цен на свинину в Германии, убойный вес, евро/кг, 2018, 2019 и пятилетнее среднее



Динамика цен на свинину в США, убойный вес, USD/кг, 2018, 2019 и пятилетнее среднее



Динамика цен на задние четверти бройлеров, FOB юг, юго-восток США, USD/кг, 2018, 2019 и пятилетнее среднее



<sup>1</sup> Скорректированные цены – аналитика ассоциации свиноводов Германии

<sup>2</sup> Здесь и далее в заголовках столбцов, цифры – номера недель

<sup>3</sup> Данные по американскому рынку – МСХ США

<sup>4</sup> МСХ США с января 2013 использует новую методологию расчета национального индекса цен на бройлеров, увеличив количество наблюдаемых регионов, цены в таблице были скорректированы



## Бразилия, свинина

Бразилия, свиньи, средние цены по регионам, живой вес, с доставкой, USD/кг<sup>5</sup>

	35	36	37	38	39	40	41
С. Катарина	0,97	0,98	1,00	1,02	1,04	1,07	1,09
Рио Гранди	0,96	0,96	0,98	1,00	1,01	1,05	1,07
Парана	1,01	1,02	1,03	1,04	1,06	1,09	1,12

## Бразилия, курятина

Бразилия, бройлер, средняя цена Сан-Паулу, живой вес, USD/кг<sup>6</sup>

	36	37	38	39	40	41
Бройлер	0,80	0,81	0,80	0,79	0,80	0,80

## Бразилия, говядина

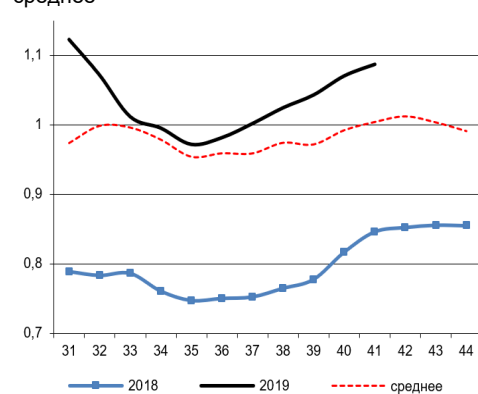
Бразилия, кастрированные бычки (450 – 550 кг), средняя цена Сан-Паулу, убойный вес

	36	37	38	39	40	41
Скот (бычки)	2,53	2,57	2,56	2,57	2,60	2,61

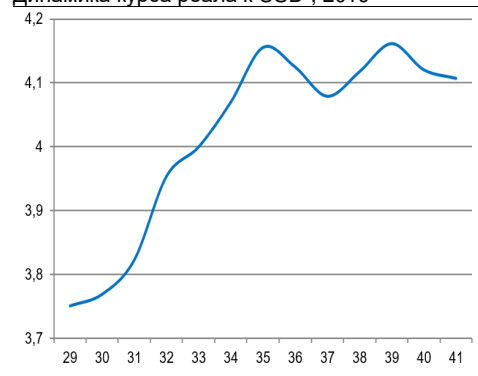
Бразилия, кастрированные бычки, фьючерсы Bm&fBovespa, убойный вес, USD/кг<sup>7</sup>

	ноя.19	дек.19	янв.20
17.10.2018	2,72	2,78	2,80
03.10.2018	2,70	2,73	2,79

Бразилия, свиньи, штат Санта-Катарина, USD/кг, живой вес, 2018, 2019 и трехлетнее среднее



Динамика курса реала к USD<sup>8</sup>, 2019



<sup>5</sup> Университет Сан-Паулу

<sup>6</sup> Отраслевой портал AviSite

<sup>7</sup> Биржа Bm&fBovespa, пересчитано в американские доллары по валютным фьючерсам

<sup>8</sup> ЦБ Бразилии

