

## Обзор внешних рынков мяса, 17.09.2012

На немецком рынке свинины в данный момент наблюдается баланс спроса и предложения, поэтому индикативная цена на эту неделю осталась без изменений. В то же время, котировки на юге Европы продолжают расти, что нетипично для этого времени года. Дело в том, что вес свиней, поступающих на рынок, все еще намного ниже средних показателей, что существенно сокращает предложение свинины.

Предложение товарных свиней в США начинает сокращаться, что уже отражается на ценах – стоимость свинины в убойном весе на прошлой неделе снижалась меньшими темпами, а котировки на живых свиней остались стабильными. Судя по фьючерсам, участники рынка надеются, что в октябре цены перестанут падать и, возможно, даже повысятся.

Цены на свинину в Бразилии на прошлой неделе демонстрировали различное поведение в зависимости от региона. В целом, в ближайшее время возможна активизация спроса на свинину ввиду текущего роста цен на говядину и курятину. Поэтому стоимость свинины может также повыситься.

### ЕС, свинина



ЕС, свиньи, убойный вес, 56% постности, без транспортных расходов, евро/кг<sup>1</sup>, недели<sup>2</sup>

	Доля	31	32	33	34	35	36	37
Германия	24%	1,646	1,646	1,726	1,776	1,846	1,846	1,846
Испания	16%	1,822	1,841	1,851	1,879	1,911	1,942	1,961
Франция	9%	1,675	1,687	1,723	1,779	1,84	1,895	1,927
Дания	7%	1,681	1,681	1,708	1,707	1,747	1,773	1,773
Прочие	43%							

ЕС, товарные свиньи, фьючерсы Eurex, убойный вес, евро/кг<sup>3</sup>

	сен.12	окт.12	ноя.12	дек.12	январ.13	фев.13
14.09.2012	1,89	1,79	1,76	1,74	1,66	1,71
07.09.2012	1,88	1,77	1,76	1,72	1,66	1,71

Польша, свиньи, живой вес, средняя цена, без транспортных расходов, евро/кг<sup>4</sup>

	30	31	32	33	34	35	36
Польша	1,31	1,36	1,38	1,39	1,41	1,42	1,43

### США, свинина<sup>5</sup>



США, товарные свиньи, спотовые базовые цены, USD/кг, с доставкой

	10.08.2012	17.08.2012	24.08.2012	31.08.2012	07.09.2012	14.09.2012
Живой вес	1,48	1,45	1,38	1,22	1,12	1,12
Уб. вес	1,92	1,87	1,77	1,57	1,46	1,40

США, товарные свиньи, фьючерсы CME, убойный вес, USD/кг

	окт.12	дек.12	фев.13	апр.13
14.09.2012	1,63	1,63	1,76	1,91
07.09.2012	1,57	1,55	1,72	1,90

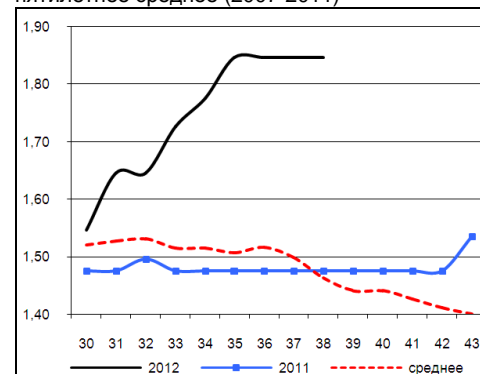
### США, курятина



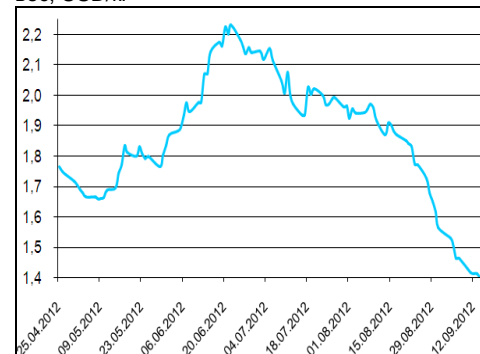
США, бройлеры, тушки, средние цены, USD/кг («индекс 12 городов»)

	06.08.2012	13.08.2012	20.08.2012	27.08.2012	03.09.2012	10.09.2012
Бройлер	1,78	1,83	1,89	1,86	1,80	1,83

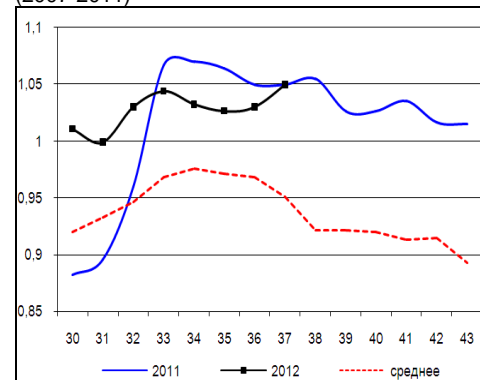
Динамика цен на свинину в Германии, убойный вес, евро/кг, 2011, 2012 и пятилетнее среднее (2007-2011)



Динамика цен на свинину в США, убойный вес, USD/кг



Динамика цен на задние четверти бройлеров, FOB юг, юго-восток США, USD/кг, 2011, 2012 и пятилетнее среднее (2007-2011)



<sup>1</sup> Скорректированные цены – аналитика ассоциации свиноводов Германии

<sup>2</sup> Здесь и далее в заголовках столбцов, цифры – номера недель

<sup>3</sup> Биржа EUREX

<sup>4</sup> MCX Польши

<sup>5</sup> Данные по американскому рынку – MCX США



## Бразилия, свинина

Бразилия, свиньи, средние цены по регионам, живой вес, с доставкой, USD/кг<sup>6</sup>

	Доля	31	32	33	34	35	36	37
С. Катарина	28%	1,10	1,22	1,33	1,29	1,22	1,23	1,24
Рио Гранди	22%	1,03	1,12	1,21	1,20	1,18	1,20	1,23
Парана	19%	1,11	1,24	1,42	1,39	1,21	1,21	1,19
Прочие	31%							

## Бразилия, курятина

Бразилия, бройлер, средняя цена Сан-Паулу, живой вес, USD/кг<sup>7</sup>

	32	33	34	35	36	37
Бройлер	1,10	1,18	1,19	1,17	1,18	1,21

## Бразилия, говядина

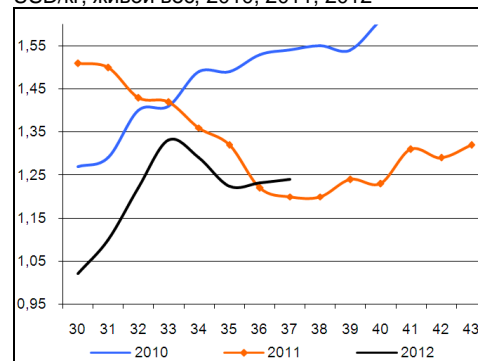
Бразилия, кастрированные бычки (450 – 550 кг), средняя цена Сан-Паулу, убойный вес

	32	33	34	35	36	37
Скот (бычки)	2,95	2,95	3,00	3,03	3,13	3,19

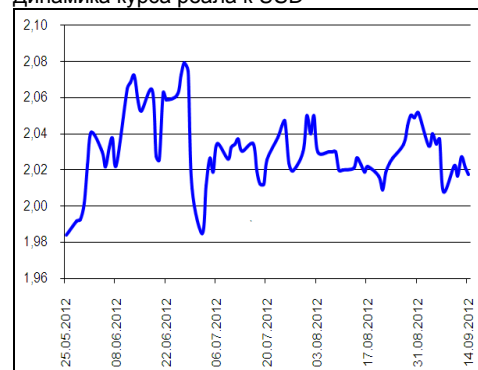
Бразилия, кастрированные бычки, фьючерсы Bm&fVovespa, убойный вес, USD/кг<sup>8</sup>

	окт.12	ноя.12	дек.12
13.09.2012	3,33	3,33	3,29
06.09.2012	3,39	3,39	3,32

Бразилия, свиньи, штат Санта-Катарина, USD/кг, живой вес, 2010, 2011, 2012



Динамика курса реала к USD<sup>9</sup>



<sup>6</sup> Университет Сан-Паулу

<sup>7</sup> Отраслевой портал AviSite

<sup>8</sup> Биржа Bm&fVovespa, пересчитано в американские доллары по валютным фьючерсам

<sup>9</sup> ЦБ Бразилии

