

Обзор внешних рынков мяса, 15.10.2012

На прошлой неделе цены на свинину были стабильными практически во всех европейских странах – исключением стала Франция, где котировки снизились под влиянием растущего предложения. В то же время, немецкая индикативная цена на эту неделю снизилась на 3 евроцента под давлением мясопереработчиков, которые жалуются на трудности с реализацией свинины на внутреннем рынке. Эксперты в свою очередь утверждают, что пока рано говорить о начале снижения котировок, поскольку предложение товарных свиней и спрос достаточно сбалансированы.

В США цены на свинину в очередной раз продолжили расти. По мнению американских аналитиков, предложение в ближайшие недели продолжит сокращаться, а спрос на свинину в октябре-ноябре традиционно высок, кроме того, наблюдается небольшое улучшение макроэкономических показателей (снижение безработицы на фоне роста доходов на душу населения и индекса потребительской уверенности). Поэтому в ближайшие недели ожидаются достаточно высокие цены на свинину.

Бразильские цены на свинину на прошлой неделе снова повысились за счет ограниченного предложения (на рынок поставляется меньше товарных свиней, кроме того, их вес ниже средних показателей).

ЕС, свинина



ЕС, свиньи, убойный вес, 56% постности, без транспортных расходов, евро/кг¹, недели²

	Доля	35	36	37	38	39	40	41
Германия	24%	1,846	1,846	1,846	1,846	1,876	1,876	1,876
Испания	16%	1,911	1,942	1,961	1,961	1,961	1,961	1,961
Франция	9%	1,84	1,895	1,927	1,932	1,938	1,937	1,889
Дания	7%	1,747	1,773	1,773	1,799	1,799	1,826	1,826
Прочие	43%							

ЕС, товарные свиньи, фьючерсы Eurex, убойный вес, евро/кг³

	окт.12	ноя.12	дек.12	январ.13	фев.13	мар.13
12.10.2012	1,90	1,79	1,79	1,70	1,76	1,80
05.10.2012	1,90	1,87	1,83	1,70	1,76	1,80

Польша, свиньи, живой вес, средняя цена, без транспортных расходов, евро/кг⁴

	34	35	36	37	38	39	40
Польша	1,41	1,42	1,43	1,45	1,45	1,46	1,49

США, свинина⁵



США, товарные свиньи, спотовые базовые цены, USD/кг, с доставкой

	07.09.2012	14.09.2012	21.09.2012	28.09.2012	05.10.2012	12.10.2012
Живой вес	1,12	1,12	1,19	1,29	1,37	1,40
Уб. вес	1,46	1,40	1,55	1,64	1,74	1,79

США, товарные свиньи, фьючерсы CME, убойный вес, USD/кг

	окт.12	дек.12	фев.13	апр.13
12.10.2012	1,82	1,73	1,87	1,99
05.10.2012	1,79	1,69	1,81	1,94

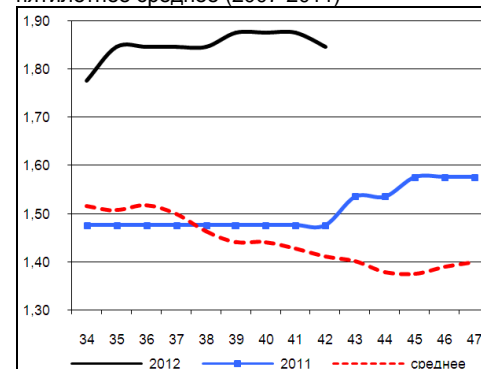
США, курятина



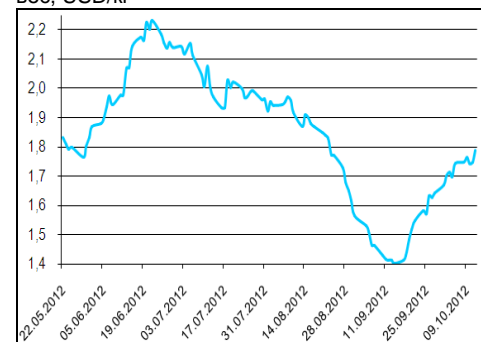
США, бройлеры, тушки, средние цены, USD/кг («индекс 12 городов»)

	03.09.2012	10.09.2012	17.09.2012	24.09.2012	01.10.2012	09.10.2012
Бройлер	1,80	1,83	1,84	1,82	1,82	1,83

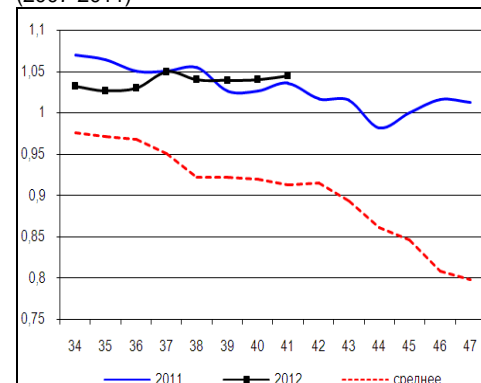
Динамика цен на свинину в Германии, убойный вес, евро/кг, 2011, 2012 и пятилетнее среднее (2007-2011)



Динамика цен на свинину в США, убойный вес, USD/кг



Динамика цен на задние четверти бройлеров, FOB юг, юго-восток США, USD/кг, 2011, 2012 и пятилетнее среднее (2007-2011)



¹ Скорректированные цены – аналитика ассоциации свиноводов Германии

² Здесь и далее в заголовках столбцов, цифры – номера недель

³ Биржа EUREX

⁴ MCX Польши

⁵ Данные по американскому рынку – MCX США



Бразилия, свинина

Бразилия, свиньи, средние цены по регионам, живой вес, с доставкой, USD/кг⁶

	Доля	35	36	37	38	39	40	41
С. Катарина	28%	1,22	1,23	1,24	1,24	1,24	1,30	1,33
Рио Гранди	22%	1,18	1,20	1,23	1,23	1,23	1,25	1,29
Парана	19%	1,21	1,21	1,19	1,23	1,28	1,34	1,39
Прочие	31%							

Бразилия, курятина

Бразилия, бройлер, средняя цена Сан-Паулу, живой вес, USD/кг⁷

	36	37	38	39	40	41
Бройлер	1,18	1,21	1,24	1,23	1,23	1,23

Бразилия, говядина

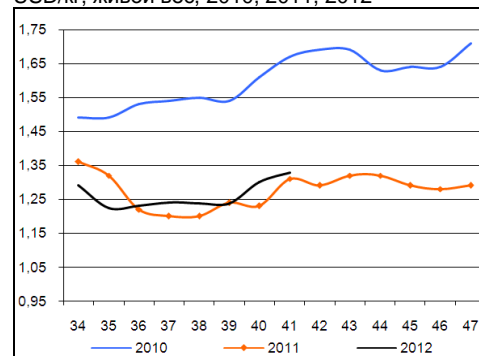
Бразилия, кастрированные бычки (450 – 550 кг), средняя цена Сан-Паулу, убойный вес

	36	37	38	39	40	41
Скот (бычки)	3,13	3,19	3,16	3,16	3,16	3,12

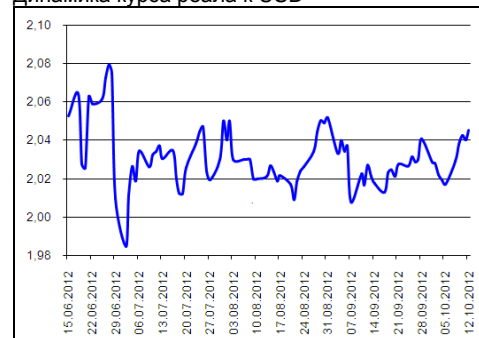
Бразилия, кастрированные бычки, фьючерсы Bm&fBovespa, убойный вес, USD/кг⁸

	ноя.12	дек.12	январ.13
11.10.2012	3,23	3,20	3,13
04.10.2012	3,21	3,15	3,11

Бразилия, свиньи, штат Санта-Катарина, USD/кг, живой вес, 2010, 2011, 2012



Динамика курса реала к USD⁹



⁶ Университет Сан-Паулу

⁷ Отраслевой портал AviSite

⁸ Биржа Bm&fBovespa, пересчитано в американские доллары по валютным фьючерсам

⁹ ЦБ Бразилии

