

Обзор внешних рынков мяса, 13.08.2012

В ЕС цены на рынке свинины находятся на подъеме. Теплая солнечная погода обеспечивает высокий спрос на «шашлычные» части. Производители также не испытывают особых трудностей со сбытом своей продукции на экспорт.

В США начало сезонного роста предложения свинины сопровождается снижением цен. Тем не менее, забой все еще находится на низком уровне, и отступление жары, возможно, подтолкнет потребителей к более активным закупкам мяса. Поэтому до конца августа сохраняется возможность незначительного «отскока» котировок.

На бразильском рынке продолжается подъем цен на свинину и курятину. С некоторой задержкой начала дорожать и говядина. Цены поднимаются от крайне низкого уровня. Начало подъема цен совпало с объявлением правительством мер поддержки животноводов.

ЕС, свинина



ЕС, свиньи, убойный вес, 56% постности, без транспортных расходов, евро/кг¹, недели²

	Доля	26	27	28	29	30	31	32
Германия	23%	1,576	1,576	1,546	1,546	1,546	1,646	1,646
Испания	15%	1,822	1,822	1,822	1,822	1,822	1,822	1,841
Франция	10%	1,643	1,69	1,637	1,665	1,672	1,675	1,687
Дания	8%	1,656	1,655	1,655	1,655	1,654	1,681	1,681
Прочие	44%							

ЕС, товарные свиньи, фьючерсы Eurex, убойный вес, евро/кг³

	авг.12	сен.12	окт.12	ноя.12	дек.12	январ.13
10.08.2012	1,78	1,75	1,69	1,69	1,68	1,61
03.08.2012	1,71	1,69	1,65	1,65	1,65	1,60

Польша, свиньи, живой вес, средняя цена, без транспортных расходов, евро/кг⁴

	25	26	27	28	29	30	31
Польша	1,31	1,30	1,32	1,32	1,31	1,31	1,36

США, свинина⁵



США, товарные свиньи, спотовые базовые цены, USD/кг, с доставкой

	06.07.2012	13.07.2012	20.07.2012	27.07.2012	03.08.2012	10.08.2012
Живой вес	1,67	1,56	1,54	1,60	1,51	1,48
Уб. вес	2,11	1,97	2,02	1,99	1,94	1,92

США, товарные свиньи, фьючерсы CME, убойный вес, USD/кг

	авг.12	окт.12	дек.12	фев.13
10.08.2012	2,03	1,67	1,62	1,78
03.08.2012	1,97	1,67	1,63	1,78

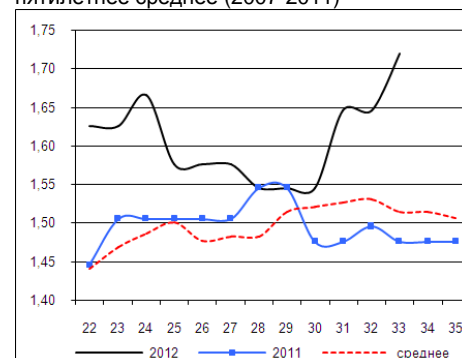
США, курятина



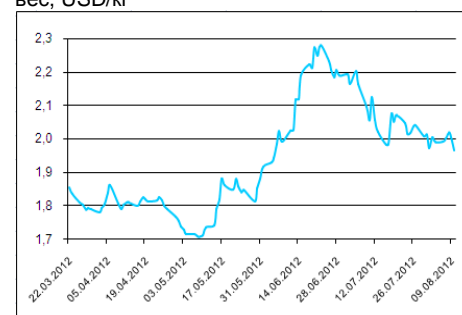
США, бройлеры, тушки, средние цены, USD/кг («индекс 12 городов»)

	02.07.2012	09.07.2012	16.07.2012	23.07.2012	30.07.2012	06.08.2012
Бройлер	1,82	1,84	1,85	1,81	1,76	1,78

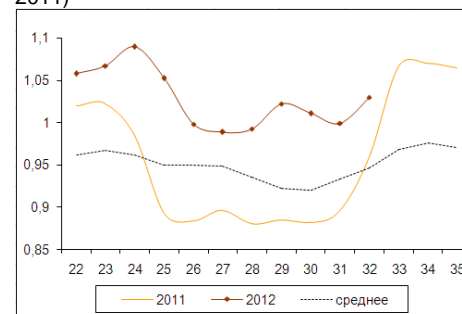
Динамика цен на свинину в Германии, убойный вес, евро/кг, 2011, 2012 и пятилетнее среднее (2007-2011)



Динамика цен на свинину в США, убойный вес, USD/кг



Динамика цен на задние четверти бройлеров, FOB юг, юго-восток США, USD/кг, 2011, 2012 и пятилетнее среднее (2007-2011)



¹ Скорректированные цены – аналитика ассоциации свиноводов Германии

² Здесь и далее в заголовках столбцов, цифры – номера недель

³ Биржа EUREX

⁴ MCX Польши

⁵ Данные по американскому рынку – MCX США, аналитика – CME Group

Бразилия, свинина

Бразилия, свиньи, средние цены по регионам, живой вес, с доставкой, USD/кг⁶

	Доля	26	27	28	29	30	31	32
С. Катарина	26%	0,94	0,91	0,90	0,97	1,02	1,10	1,22
Рио Гранди	17%	0,90	0,92	0,92	0,94	0,99	1,03	1,12
Парана	16%	0,88	0,88	0,89	0,89	0,98	1,11	1,24
Прочие	41%							

Бразилия, курятина

Бразилия, бройлер, средняя цена Сан-Паулу, живой вес, USD/кг⁷

	27	28	29	30	31	32
Бройлер	0,94	0,92	0,89	0,90	0,96	1,08

Бразилия, говядина

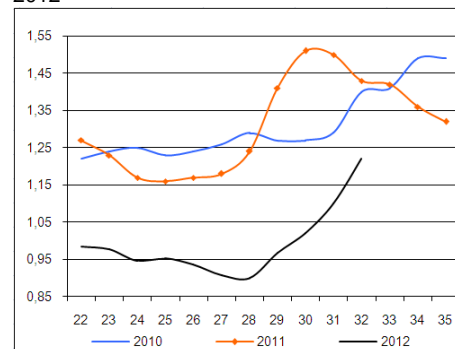
Бразилия, кастрированные бычки (450 – 550 кг), средняя цена Сан-Паулу, убойный вес

	27	28	29	30	31	32
бычки	3,06	3,00	2,98	2,94	2,91	2,95

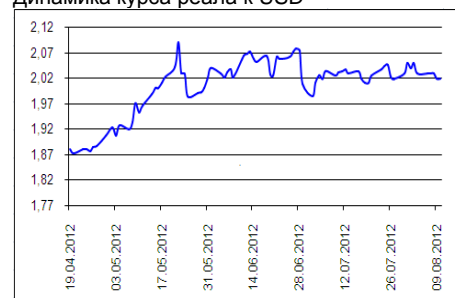
Бразилия, кастрированные бычки, фьючерсы Bm&fVovespa, убойный вес, USD/кг⁸

	сен.12	окт.12	ноя.12	дек.12
10.08.2012	3,13	3,22	3,22	3,18
02.08.2012	3,06	3,12	3,13	3,10

Бразилия, свиньи, штат Санта-Катарина, USD/кг, живой вес, 2010, 2011, 2012



Динамика курса реала к USD⁹



⁶ Университет Сан-Паулу

⁷ Отраслевой портал AviSite

⁸ Биржа Bm&fVovespa, пересчитано в американские доллары по валютным фьючерсам

⁹ ЦБ Бразилии