

Обзор внешних рынков мяса, 08.10.2012

На прошлой неделе цены на свинину были стабильными почти во всех странах Европы – исключением стала только Дания, где котировки значительно ниже, чем у других основных экспортеров. Немецкая индикативная цена на эту неделю осталась без изменений – эксперты отмечают хороший баланс спроса и предложения. Скорее всего, европейские котировки в ближайшие недели зафиксируются на текущих высоких значениях.

В США цены на свинину продолжают расти – к психологическим причинам добавились и объективные (производство действительно начало снижаться). Скорее всего, в ближайшие недели котировки будут дальше повышаться.

Бразильские цены на свинину на прошлой неделе значительно выросли за счет активизации спроса на внутреннем рынке с приходом нового месяца, кроме того, были опубликованы данные по экспорту свинины в сентябре – отгрузки побили рекорд октября 2009, составив 54,5 тыс. тонн, что на 16% больше, чем в августе, и на 55,3% больше, чем год назад, когда Россия была фактически закрыта для бразильской свинины, и нужно было спешно искать новые рынки сбыта. В то же время, бразильские экспортеры обеспокоены желанием Украины повысить импортные пошлины на свинину (в период с января по август этого года Украина была основным покупателем свинины из Бразилии – 82,5 тыс. тонн).

ЕС, свинина



ЕС, свиньи, убойный вес, 56% постности, без транспортных расходов, евро/кг¹, недели²

| | Доля | 34 | 35 | 36 | 37 | 38 | 39 | 40 |
|----------|------|-------|-------|-------|-------|-------|-------|-------|
| Германия | 24% | 1,776 | 1,846 | 1,846 | 1,846 | 1,846 | 1,876 | 1,876 |
| Испания | 16% | 1,879 | 1,911 | 1,942 | 1,961 | 1,961 | 1,961 | 1,961 |
| Франция | 9% | 1,779 | 1,84 | 1,895 | 1,927 | 1,932 | 1,938 | 1,937 |
| Дания | 7% | 1,707 | 1,747 | 1,773 | 1,773 | 1,799 | 1,799 | 1,826 |
| Прочие | 43% | | | | | | | |

ЕС, товарные свиньи, фьючерсы Eurex, убойный вес, евро/кг³

| | окт.12 | ноя.12 | дек.12 | январ.13 | фев.13 | мар.13 |
|------------|--------|--------|--------|----------|--------|--------|
| 05.10.2012 | 1,90 | 1,87 | 1,83 | 1,70 | 1,76 | 1,80 |
| 28.09.2012 | 1,85 | 1,80 | 1,76 | 1,69 | 1,74 | 1,76 |

Польша, свиньи, живой вес, средняя цена, без транспортных расходов, евро/кг⁴

| | 33 | 34 | 35 | 36 | 37 | 38 | 39 |
|--------|------|------|------|------|------|------|------|
| Польша | 1,39 | 1,41 | 1,42 | 1,43 | 1,45 | 1,45 | 1,46 |

США, свинина⁵



США, товарные свиньи, спотовые базовые цены, USD/кг, с доставкой

| | 31.08.2012 | 07.09.2012 | 14.09.2012 | 21.09.2012 | 28.09.2012 | 05.10.2012 |
|-----------|------------|------------|------------|------------|------------|------------|
| Живой вес | 1,22 | 1,12 | 1,12 | 1,19 | 1,29 | 1,37 |
| Уб. вес | 1,57 | 1,46 | 1,40 | 1,55 | 1,64 | 1,74 |

США, товарные свиньи, фьючерсы CME, убойный вес, USD/кг

| | окт.12 | дек.12 | фев.13 | апр.13 |
|------------|--------|--------|--------|--------|
| 05.10.2012 | 1,79 | 1,69 | 1,81 | 1,94 |
| 28.09.2012 | 1,70 | 1,63 | 1,77 | 1,93 |

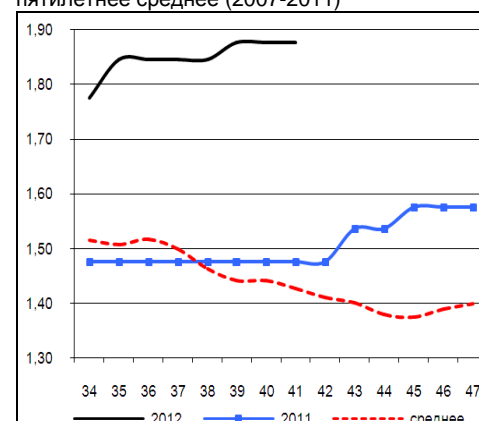
США, курятина



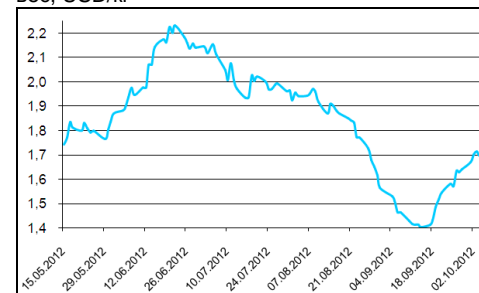
США, бройлеры, тушки, средние цены, USD/кг («индекс 12 городов»)

| | 27.08.2012 | 03.09.2012 | 10.09.2012 | 17.09.2012 | 24.09.2012 | 01.10.2012 |
|---------|------------|------------|------------|------------|------------|------------|
| Бройлер | 1,86 | 1,80 | 1,83 | 1,84 | 1,82 | 1,82 |

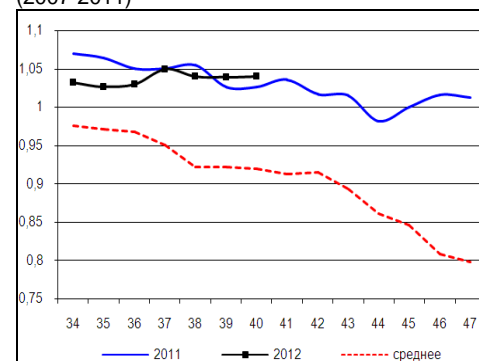
Динамика цен на свинину в Германии, убойный вес, евро/кг, 2011, 2012 и пятилетнее среднее (2007-2011)



Динамика цен на свинину в США, убойный вес, USD/кг



Динамика цен на задние четверти бройлеров, FOB юг, юго-восток США, USD/кг, 2011, 2012 и пятилетнее среднее (2007-2011)



¹ Скорректированные цены – аналитика ассоциации свиноводов Германии

² Здесь и далее в заголовках столбцов, цифры – номера недель

³ Биржа EUREX

⁴ MCX Польши

⁵ Данные по американскому рынку – MCX США

Бразилия, свинина

Бразилия, свиньи, средние цены по регионам, живой вес, с доставкой, USD/кг⁶

| | Доля | 34 | 35 | 36 | 37 | 38 | 39 | 40 |
|-------------|------|------|------|------|------|------|------|------|
| С. Катарина | 28% | 1,29 | 1,22 | 1,23 | 1,24 | 1,24 | 1,24 | 1,30 |
| Рио Гранди | 22% | 1,20 | 1,18 | 1,20 | 1,23 | 1,23 | 1,23 | 1,25 |
| Парана | 19% | 1,39 | 1,21 | 1,21 | 1,19 | 1,23 | 1,28 | 1,34 |
| Прочие | 31% | | | | | | | |

Бразилия, курятина

Бразилия, бройлер, средняя цена Сан-Паулу, живой вес, USD/кг⁷

| | 35 | 36 | 37 | 38 | 39 | 40 |
|---------|------|------|------|------|------|------|
| Бройлер | 1,17 | 1,18 | 1,21 | 1,24 | 1,23 | 1,23 |

Бразилия, говядина

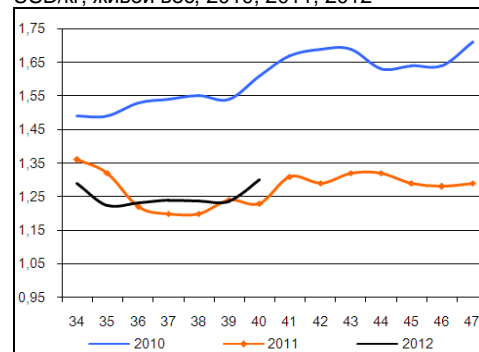
Бразилия, кастрированные бычки (450 – 550 кг), средняя цена Сан-Паулу, убойный вес

| | 35 | 36 | 37 | 38 | 39 | 40 |
|--------------|------|------|------|------|------|------|
| Скот (бычки) | 3,03 | 3,13 | 3,19 | 3,16 | 3,16 | 3,16 |

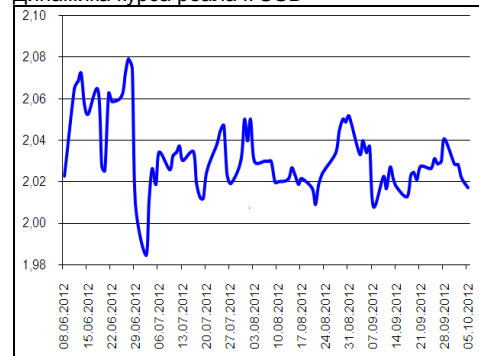
Бразилия, кастрированные бычки, фьючерсы Bm&fVovespa, убойный вес, USD/кг⁸

| | ноя.12 | дек.12 | январ.13 |
|------------|--------|--------|----------|
| 04.10.2012 | 3,21 | 3,15 | 3,11 |
| 27.09.2012 | 3,22 | 3,14 | 3,12 |

Бразилия, свиньи, штат Санта-Катарина, USD/кг, живой вес, 2010, 2011, 2012



Динамика курса реала к USD⁹



⁶ Университет Сан-Паулу

⁷ Отраслевой портал AviSite

⁸ Биржа Bm&fVovespa, пересчитано в американские доллары по валютным фьючерсам

⁹ ЦБ Бразилии

