

Обзор внешних рынков мяса, 06.08.2020

Немецкая индикативная цена на свинину на следующую неделю (33) в очередной раз осталась на отметке 1,416 евро за килограмм. Эксперты сообщают, что на севере Германии все еще есть излишки товарных свиней, но ситуация стабилизируется за счет того, что закрывавшееся в связи со вспышкой коронавируса предприятие Tönnies в Реда-Виденбрюке сейчас постепенно наращивает свои мощности, и за счет спроса на немецких товарных свиней со стороны польских мясопереработчиков.

Ранее я сообщал, что просели американские фьючерсы на свинину в связи с высоким уровнем предложения и неопределённостью вокруг американского экспорта в Китай. Теперь же, возможно, это перекинулось и на спотовые цены – ранее они росли, но на этой неделе были замечены признаки изменения тенденции. В любом случае, предложение все еще высоко – на прошлой неделе оно было на 10,65% выше, чем год назад.

Бразильские цены на свинину продолжили стремительно расти и побили новые рекорды. Причина кроется в очень хороших экспортных отгрузках, которые в июле составили 90,2 тыс. тонн, что всего лишь на 500 тонн меньше, чем в мае (когда был зарегистрирован рекордный месячный показатель всей серии, начатой в 1997).

ЕС, свинина



ЕС, свиньи, убойный вес, 56% постности, без транспортных расходов, евро/кг¹, недели²

	25	26	27	28	29	30	31
Германия	1,606	1,606	1,606	1,546	1,416	1,416	1,416
Испания	1,725	1,744	1,756	1,756	1,749	1,721	1,721
Франция	1,526	1,526	1,526	1,526	1,483	1,472	1,472
Дания	1,637	1,637	1,597	1,557	1,558	1,558	1,558

США, свинина³



США, товарные свиньи, спотовые базовые цены, USD/кг, с доставкой

	26	27	28	29	30	31
Живой вес	0,56	0,52	0,53	0,59	0,61	0,70
Уб. вес	0,63	0,63	0,65	0,69	0,76	0,93

США, товарные свиньи, фьючерсы CME, убойный вес, USD/кг

	авг.20	окт.20	дек.20	фев.21
06.08.2020	1,10	1,08	1,14	1,33
30.07.2020	1,13	1,07	1,10	1,30

США, курятина



США, бройлеры, тушки, средние цены, USD/кг⁴

	26.06.2020	07.07.2020	10.07.2020	17.07.2020	24.07.2020	31.07.2020
Бройлер	1,64	1,65	1,66	1,57	1,46	1,43

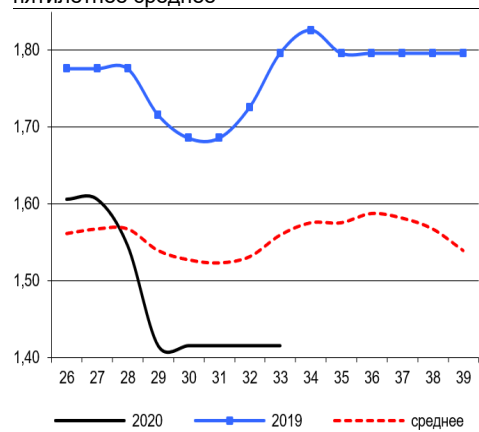
Китай, свинина



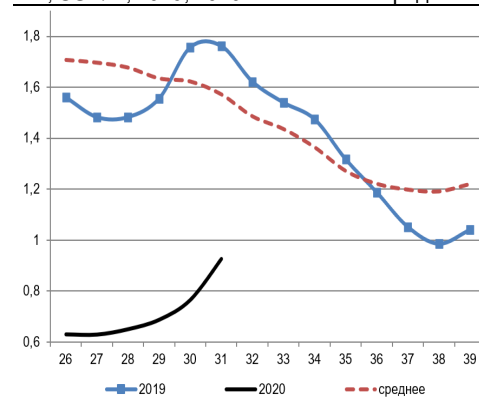
Китай, живые свиньи, живой вес, USD/кг

	25	26	27	28	29	30	31
Живой вес	4,52	4,72	4,89	5,14	5,26	5,28	5,28

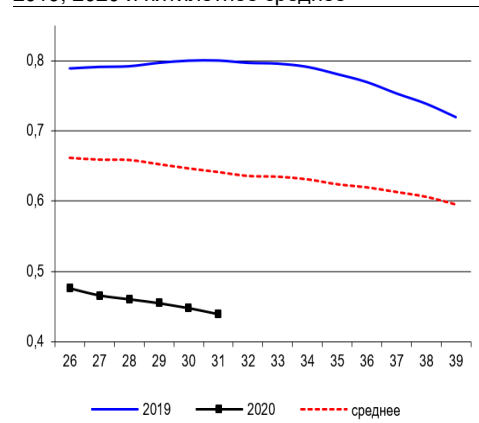
Динамика цен на свинину в Германии, убойный вес, евро/кг, 2019, 2020 и пятилетнее среднее



Динамика цен на свинину в США, убойный вес, USD/кг, 2019, 2020 и пятилетнее среднее



Динамика цен на задние четверти бройлеров, FOB юг, юго-восток США, USD/кг, 2019, 2020 и пятилетнее среднее



¹ Скорректированные цены – аналитика ассоциации свиноводов Германии

² Здесь и далее в заголовках столбцов, цифры – номера недель

³ Данные по американскому рынку – МСХ США

⁴ МСХ США с января 2013 использует новую методологию расчета национального индекса цен на бройлеров, увеличив количество наблюдаемых регионов, цены в таблице были скорректированы



Бразилия, свинина

Бразилия, свиньи, средние цены по южным регионам, живой вес, с доставкой, USD/кг⁵

	25	26	27	28	29	30	31
С. Катарина	0,78	0,79	0,79	0,84	0,96	1,12	1,16
Рио Гранди	0,79	0,78	0,78	0,81	0,93	1,05	1,09
Парана	0,80	0,79	0,79	0,84	0,97	1,15	1,19

Бразилия, курятина

Бразилия, бройлер, средняя цена Сан-Паулу, живой вес, USD/кг⁶

	26	27	28	29	30	31
Бройлер	0,68	0,67	0,68	0,70	0,75	0,75

Бразилия, замороженные тушки бройлера, оптовый сегмент штата Сан-Паулу, USD/кг

	26	27	28	29	30	31
Замороженная курятина	0,89	0,89	0,92	0,91	0,95	0,94

Бразилия, говядина

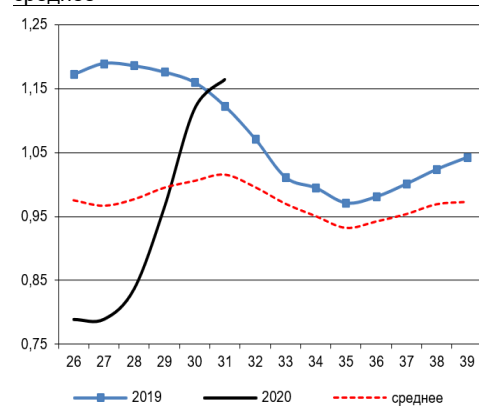
Бразилия, кастрированные бычки (450 – 550 кг), средняя цена Сан-Паулу, убойный вес

	26	27	28	29	30	31
Скот (бычки)	2,72	2,73	2,73	2,74	2,82	2,91

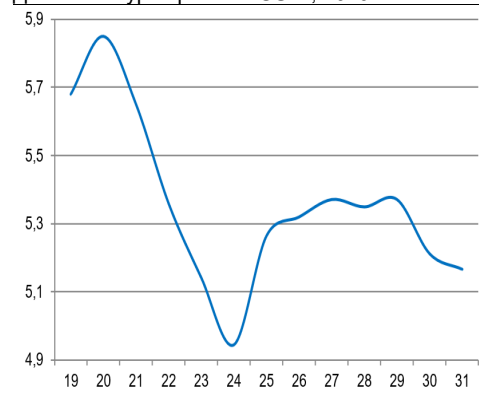
Бразилия, кастрированные бычки, фьючерсы Bm&fVovespa, убойный вес, USD/кг⁷

	сен.20	окт.20	ноя.20
06.08.2020	2,79	2,79	2,80
30.07.2020	2,89	2,88	

Бразилия, свиньи, штат Санта-Катарина, USD/кг, живой вес, 2019, 2020 и трехлетнее среднее



Динамика курса реала к USD⁸, 2020



⁵ Университет Сан-Паулу

⁶ Отраслевой портал AviSite

⁷ Биржа Bm&fVovespa, пересчитано в американские доллары по валютным фьючерсам

⁸ ЦБ Бразилии

