

Обзор внешних рынков мяса, 03.09.2012

На прошлой неделе европейские цены на свинину продолжили расти как на юге, так и на севере. Эксперты говорят о том, что спрос в данный момент существенно превышает предложение, а также о значительных отгрузках свинины в Россию. Немецкая индикативная цена на следующую неделю осталась без изменений, в то время как датская снова выросла, поэтому пока трудно сказать, когда котировки на европейском рынке наконец стабилизируются.

Стоимость свинины в США на прошлой неделе «просела» на 20 центов. Причина такого резкого падения котировок кроется в рекордном уровне предложения. В ближайшие недели цены могут продолжить снижение, однако по прогнозам экспертов, к началу октября предложение значительно снизится, и котировки, скорее всего, скорректируются.

Бразильские цены на свинину на прошлой неделе снова «просели» (падение котировок в долларовом эквиваленте особенно заметно за счет ослабления реала). В то же время, Япония официально признала штат Санта-Катарина территорией, свободной от ящура – это дает «зеленый свет» бразильской свинине. Некоторые эксперты полагают, что фактические отгрузки в Японию могут начаться уже через 2 месяца, другие говорят о том, что это будет возможно только в январе 2013 года. В любом случае, в среднесрочной перспективе предложение на бразильском внутреннем рынке снизится, поскольку Бразилия планирует занять до 15% японского рынка импортной свинины (Япония – крупнейший импортер этого вида мяса).

ЕС, свинина



ЕС, свиньи, убойный вес, 56% постности, без транспортных расходов, евро/кг¹, недели²

	Доля	29	30	31	32	33	34	35
Германия	24%	1,546	1,546	1,646	1,646	1,726	1,776	1,846
Испания	16%	1,822	1,822	1,822	1,841	1,851	1,879	1,911
Франция	9%	1,665	1,672	1,675	1,687	1,723	1,779	1,84
Дания	7%	1,655	1,654	1,681	1,681	1,708	1,707	1,747
Прочие	43%							

ЕС, товарные свиньи, фьючерсы Eurex, убойный вес, евро/кг³

	сен.12	окт.12	ноя.12	дек.12	янв.13	фев.13
31.08.2012	1,79	1,75	1,74	1,67	1,65	1,70
17.08.2012	1,77	1,69	1,69	1,68	1,61	

Польша, свиньи, живой вес, средняя цена, без транспортных расходов, евро/кг⁴

	28	29	30	31	32	33	34
Польша	1,32	1,31	1,31	1,36	1,38	1,39	1,41

США, свинина⁵



США, товарные свиньи, спотовые базовые цены, USD/кг, с доставкой

	27.07.2012	03.08.2012	10.08.2012	17.08.2012	24.08.2012	31.08.2012
Живой вес	1,60	1,51	1,48	1,45	1,38	1,22
Уб. вес	1,99	1,94	1,92	1,87	1,77	1,57

США, товарные свиньи, фьючерсы CME, убойный вес, USD/кг

	окт.12	дек.12	фев.13	апр.13
31.08.2012	1,64	1,60	1,77	1,95
24.08.2012	1,60	1,56	1,73	1,93

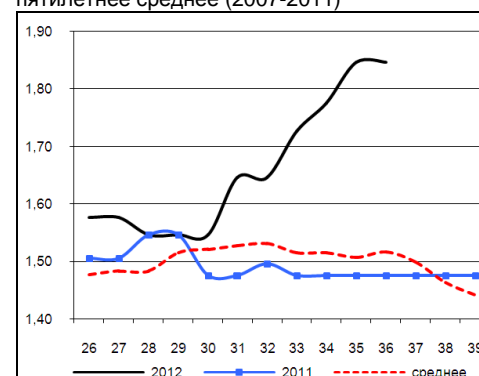
США, курятина



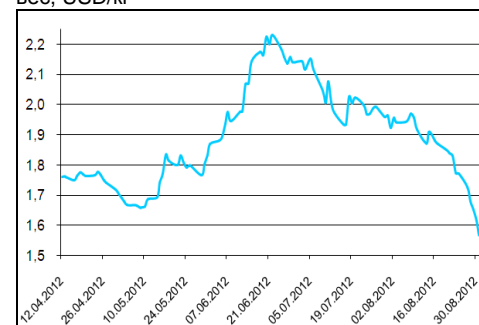
США, бройлеры, тушки, средние цены, USD/кг («индекс 12 городов»)

	23.07.2012	30.07.2012	06.08.2012	13.08.2012	20.08.2012	27.08.2012
Бройлер	1,81	1,76	1,78	1,83	1,89	1,86

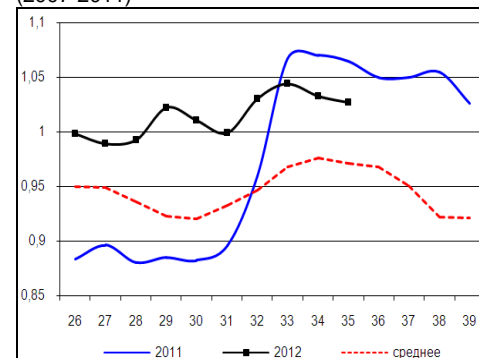
Динамика цен на свинину в Германии, убойный вес, евро/кг, 2011, 2012 и пятилетнее среднее (2007-2011)



Динамика цен на свинину в США, убойный вес, USD/кг



Динамика цен на задние четверти бройлеров, FOB юг, юго-восток США, USD/кг, 2011, 2012 и пятилетнее среднее (2007-2011)



¹ Скорректированные цены – аналитика ассоциации свиноводов Германии

² Здесь и далее в заголовках столбцов, цифры – номера недель

³ Биржа EUREX

⁴ MCX Польши

⁵ Данные по американскому рынку – MCX США

Бразилия, свинина

Бразилия, свиньи, средние цены по регионам, живой вес, с доставкой, USD/кг⁶

	Доля	29	30	31	32	33	34	35
С. Катарина	28%	0,97	1,02	1,10	1,22	1,33	1,29	1,22
Рио Гранди	22%	0,94	0,99	1,03	1,12	1,21	1,20	1,18
Парана	19%	0,89	0,98	1,11	1,24	1,42	1,39	1,21
Прочие	31%							

Бразилия, курятина

Бразилия, бройлер, средняя цена Сан-Паулу, живой вес, USD/кг⁷

	30	31	32	33	34	35
Бройлер	0,90	0,97	1,10	1,18	1,19	1,17

Бразилия, говядина

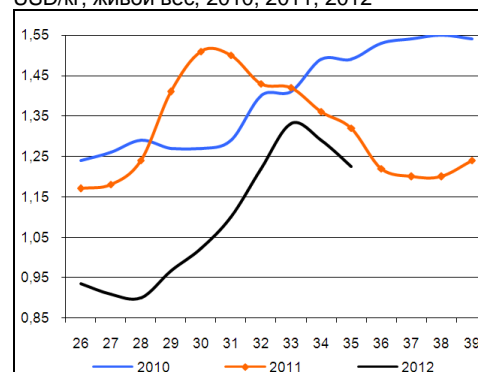
Бразилия, кастрированные бычки (450 – 550 кг), средняя цена Сан-Паулу, убойный вес

	30	31	32	33	34	35
Скот (бычки)	2,94	2,91	2,95	2,95	3,00	3,03

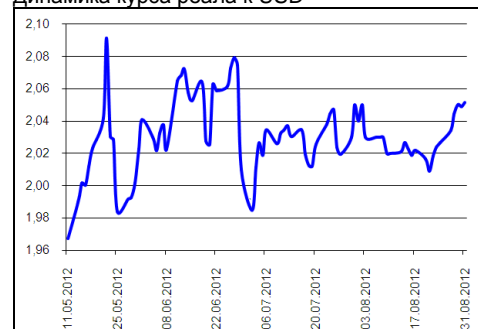
Бразилия, кастрированные бычки, фьючерсы Bm&fVovespa, убойный вес, USD/кг⁸

	сен.12	окт.12	ноя.12	дек.12
30.08.2012	3,21	3,33	3,36	3,28
23.08.2012	3,18	3,32	3,35	3,29

Бразилия, свиньи, штат Санта-Катарина, USD/кг, живой вес, 2010, 2011, 2012



Динамика курса реала к USD⁹



⁶ Университет Сан-Паулу

⁷ Отраслевой портал AviSite

⁸ Биржа Bm&fVovespa, пересчитано в американские доллары по валютным фьючерсам

⁹ ЦБ Бразилии

