

Обзор внешних рынков мяса, 03.08.2012

Цены в ЕС сохраняются на прежнем, высоком, уровне. Погода остается благоприятной для изготовления барбекю, но с начала августа баланс спроса и предложения, как правило, постепенно меняется в пользу мясоперерабатывающих компаний. Увеличивается забой животных, и цены стабилизируются перед началом осеннего снижения.

В США производители свиней, возможно, пропустили момент для повышения цен. Производство свиней на убой начинает сезонно увеличиваться. Фьючерсы падают из-за негативных ожиданий участников рынка. Засуха продолжается, цены на корм растут, и по прогнозам свиноводы будут «в минусе» до конца года и далее. В этом контексте всех волнует, когда и насколько производители сократят количество свиноматок, что потенциально должно привести к краткосрочному увеличению предложения на рынке.

В Бразилии цены на свинину и курятину продолжают расти. Ранее правительство объявило о принятии мер по стимулированию рынка. Производители «придерживают» свиней, ожидая дальнейшего повышения цен.

ЕС, свинина



ЕС, свиньи, убойный вес, 56% постности, без транспортных расходов, евро/кг¹, недели²

	Доля	25	26	27	28	29	30	31
Германия	23%	1,576	1,576	1,576	1,546	1,546	1,546	1,646
Испания	15%	1,822	1,822	1,822	1,822	1,822	1,822	1,822
Франция	10%	1,639	1,643	1,69	1,637	1,665	1,672	1,675
Дания	8%	1,656	1,656	1,655	1,655	1,655	1,654	1,681
Прочие	44%							

ЕС, товарные свиньи, фьючерсы Eurex, убойный вес, евро/кг³

	авг.12	сен.12	окт.12	ноя.12	дек.12	январь.13
03.08.2012	1,71	1,69	1,65	1,65	1,65	1,60
27.07.2012	1,71	1,69	1,65	1,65	1,65	1,60

Польша, свиньи, живой вес, средняя цена, без транспортных расходов, евро/кг⁴

	23	24	25	26	27	28	29
Польша	1,31	1,34	1,31	1,30	1,32	1,32	1,31

США, свинина⁵



США, товарные свиньи, спотовые базовые цены, USD/кг, с доставкой

	29.06.2012	06.07.2012	13.07.2012	20.07.2012	27.07.2012	03.08.2012
Живой вес	1,68	1,67	1,56	1,54	1,60	1,51
Уб. вес	2,14	2,11	1,97	2,02	1,99	1,94

США, товарные свиньи, фьючерсы CME, убойный вес, USD/кг

	авг.12	окт.12	дек.12	фев.13
03.08.2012	1,97	1,67	1,63	1,78
27.07.2012	2,10	1,79	1,79	1,86

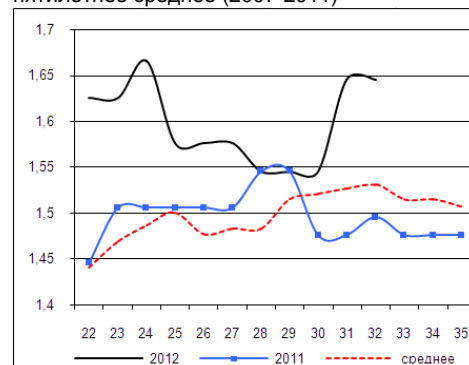
США, курятина



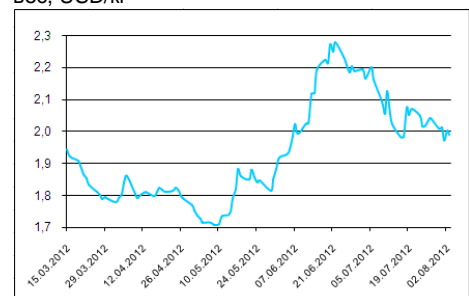
США, бройлеры, тушки, средние цены, USD/кг («индекс 12 городов»)

	18.06.2012	25.06.2012	02.07.2012	09.07.2012	16.07.2012	23.07.2012
Бройлер	1,87	1,83	1,82	1,84	1,85	1,81

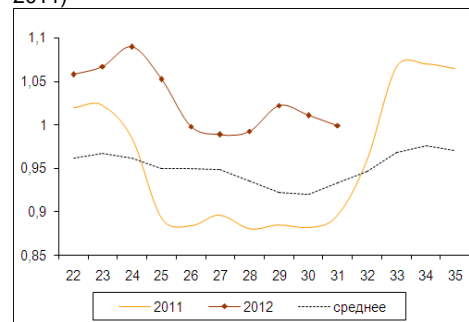
Динамика цен на свинину в Германии, убойный вес, евро/кг, 2011, 2012 и пятилетнее среднее (2007-2011)



Динамика цен на свинину в США, убойный вес, USD/кг



Динамика цен на задние четверти бройлеров, FOB юг, юго-восток США, USD/кг, 2011, 2012 и пятилетнее среднее (2007-2011)



¹ Скорректированные цены – аналитика ассоциации свиноводов Германии

² Здесь и далее в заголовках столбцов, цифры – номера недель

³ Биржа EUREX

⁴ MCX Польши

⁵ Данные по американскому рынку – MCX США, аналитика – CME Group

Бразилия, свинина

Бразилия, свиньи, средние цены по регионам, живой вес, с доставкой, USD/кг⁶

	Доля	25	26	27	28	29	30	31
С. Катарина	26%	0,95	0,94	0,91	0,90	0,97	1,02	1,10
Рио Гранди	17%	0,92	0,90	0,92	0,92	0,94	0,99	1,03
Парана	16%	0,89	0,88	0,88	0,89	0,89	0,98	1,11
Прочие	41%							

Бразилия, курятина

Бразилия, бройлер, средняя цена Сан-Паулу, живой вес, USD/кг⁷

	26	27	28	29	30	31
Бройлер	0,92	0,94	0,92	0,89	0,90	0,96

Бразилия, говядина

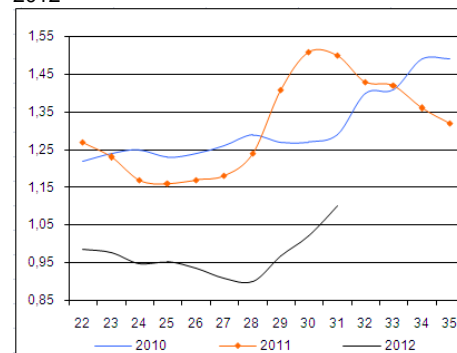
Бразилия, кастрированные бычки (450 – 550 кг), средняя цена Сан-Паулу, убойный вес

	26	27	28	29	30	31
Скот (бычки)	3,00	3,06	3,00	2,98	2,94	2,91

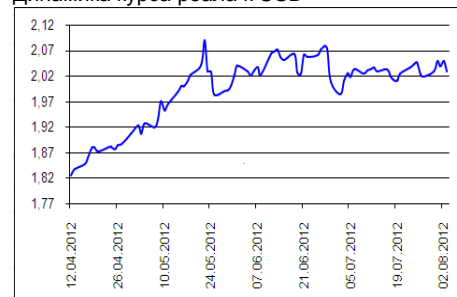
Бразилия, кастрированные бычки, фьючерсы Bm&fVovespa, убойный вес, USD/кг⁸

	сен.12	окт.12	ноя.12	дек.12
02.08.2012	3,06	3,12	3,13	3,10
26.07.2012	3,09	3,18	3,19	3,14

Бразилия, свиньи, штат Санта-Катарина, USD/кг, живой вес, 2010, 2011, 2012



Динамика курса реала к USD⁹



⁶ Университет Сан-Паулу

⁷ Отраслевой портал AviSite

⁸ Биржа Bm&fVovespa, пересчитано в американские доллары по валютным фьючерсам

⁹ ЦБ Бразилии