Обзор внешних рынков мяса, 04.03.2013

На прошлой неделе котировки на свинину в Германии упали под давлением мясопереработчиков, которые жаловались на большие запасы на складах, трудности с экспортными отгрузками и снижение спроса на свинину в связи со скандалом вокруг обнаружения конины в мясопродуктах. В то же время, немецкая индикативная цена на эту неделю (10) осталась без изменений, то есть дальнейшего снижения котировок не случилось ввиду низкого предложения товарных свиней как в Германии, так и в других странах Европы (стоимость свинины в южной Европе продолжает расти).

В США на прошлой неделе продолжилось падение цен на свинину – на котировки негативно влияет достаточно слабый внутренний спрос, растущее предложение и туманные перспективы экспорта свинины в Китай (с 1 марта китайские компании, импортирующие свинину из США, должны прилагать результаты тестов, доказывающих отсутствие ractопамина в мясе до его попадания на китайский рынок). Между тем, американский производитель Smithfield уже заявил, что будет производить свинину без ractопамина в соответствии с требованиями Китая и России. Компания готова производить в день до 43 тысяч свиней, выращенных без применения ractопамина. В то же время, падение фьючерсов закончилось – возможно, участники рынка считают, что спотовые цены близки к стабилизации.

Бразильские цены на свинину в национальной валюте на прошлой неделе незначительно «просели» или остались без изменений (ослабление реала привело к более заметному снижению котировок в долларовом эквиваленте). Участники рынка отмечают слабый спрос, который в то же время отчасти уравновешивается низким весом животных, поступающих на рынок.

ЕС, свинина

ЕС, свиньи, убойный вес, 56% постности, без транспортных расходов, евро/кг[1], недели[2]

	Доля	3	4	5	6	7	8	9
Германия	24%	1,596	1,596	1,596	1,596	1,626	1,656	1,626
Испания	16%	1,725	1,725	1,725	1,742	1,764	1,794	1,809
Франция	9%	1,603	1,58	1,568	1,571	1,573	1,628	1,631
Дания	7%	1,656	1,657	1,629	1,629	1,629	1,63	1,63
Прочие	43%							

ЕС, товарные свиньи, фьючерсы Eurex, убойный вес, евро/кг[3]

	мар.13	апр.13	май.13	июн.13	июл.13
01.03.2013	1,66	1,68	1,75	1,76	1,76
22.02.2013	1,71	1,75	1,78	1,77	1,77

Польша, свиньи, живой вес, средняя цена, без транспортных расходов, евро/кг[4]

	2	3	4	5	6	7	8
Польша	1,26	1,23	1,21	1,21	1,24	1,24	1,26

США, свинина[5]

США, товарные свиньи, спотовые базовые цены, USD/кг, с доставкой

	4	5	6	7	8	9
Живой вес	1,49	1,51	1,51	1,42	1,33	1,27
Уб. вес	1,86	1,87	1,89	1,83	1,71	1,62

США, товарные свиньи, фьючерсы CME, убойный вес, USD/кг

	апр.13	май.13	июн.13	июл.13
01.03.2013	1,79	1,97	2,01	2,02
22.02.2013	1,80	1,98	2,01	2,01

США, курятина

США, бройлеры, тушки, средние цены, USD/кг[6]

	25.01.2013	01.02.2013	08.02.2013	15.02.2013	22.02.2013	01.03.2013
Бройлер	2,16	2,19	2,21	2,23	2,24	2,30

Динамика цен на свинину в Германии, убойный вес, евро/кг, 2012, 2013 и пятилетнее среднее

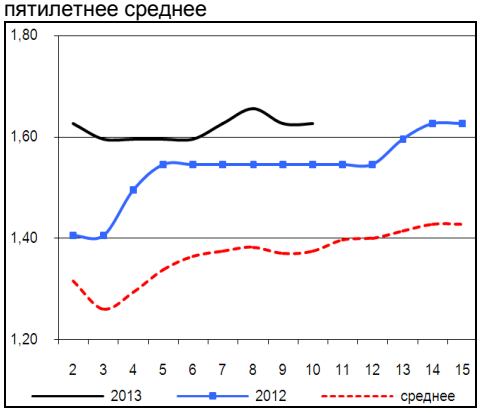

Динамика цен на свинину в США, убойный вес, USD/кг, 2012, 2013 и пятилетнее среднее

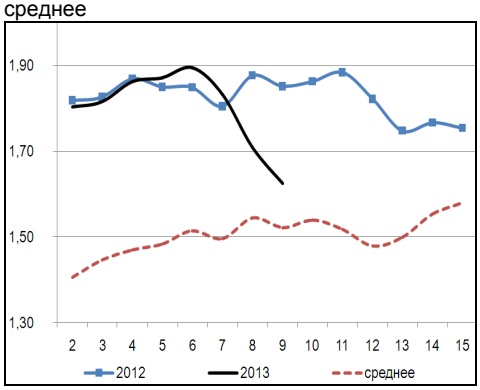

Динамика цен на задние четверти бройлеров, FOB юг, юго-восток США, USD/кг, 2012, 2013 и пятилетнее среднее

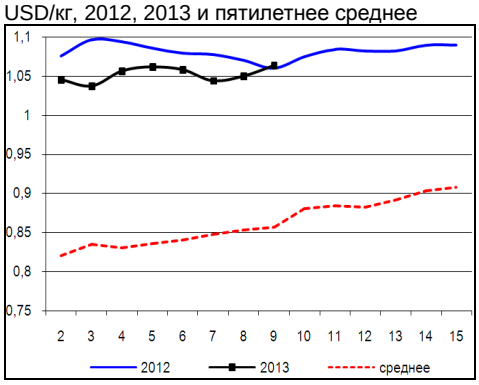

[1] Скорректированные цены – аналитика ассоциации свиноводов Германии
[2] Здесь и далее в заголовках столбцов, цифры – номера недель
[3] Биржа EUREX
[4] МСХ Польши
[5] Данные по американскому рынку – МСХ США
[6] МСХ США с января 2013 использует новую методологию расчета национального индекса цен на бройлеров, увеличив количество наблюдаемых регионов, цены в таблице были скорректированы

Аналитика ОМПК, обзор рынков, исполнитель: Константин Кузнецов (kuznecov@sosiska.ru)
Страница отдела в Facebook: www.facebook.com/ostankino

Бразилия, свинина

Бразилия, свиньи, средние цены по регионам, живой вес, с доставкой, USD/кг[7]

	Доля	3	4	5	6	7	8	9
С. Катарина	28%	1,54	1,56	1,58	1,56	1,55	1,53	1,52
Рио Гранди	22%	1,50	1,49	1,53	1,54	1,52	1,52	1,51
Парана	19%	1,61	1,63	1,60	1,61	1,60	1,58	1,56
Прочие	31%							

Бразилия, курятина

Бразилия, бройлер, средняя цена Сан-Паулу, живой вес, USD/кг[8]

	4	5	6	7	8	9
Бройлер	1,42	1,46	1,46	1,47	1,44	1,43

Бразилия, говядина

Бразилия, кастрированные бычки (450 – 550 кг), средняя цена Сан-Паулу, убойный вес

	4	5	6	7	8	9
Скот (бычки)	3,19	3,28	3,30	3,33	3,33	3,30

Бразилия, кастрированные бычки, фьючерсы Bm&fBovespa, убойный вес, USD/кг[9]

	мар.13	апр.13	май.13	июн.13	июл.13
28.02.2013	3,25	3,20	3,13	3,13	3,18
21.02.2013	3,24	3,18	3,14	3,15	3,19

Бразилия, свиньи, штат Санта-Катарина, USD/кг, живой вес, 2012, 2013 и трехлетнее среднее (2010-2012)

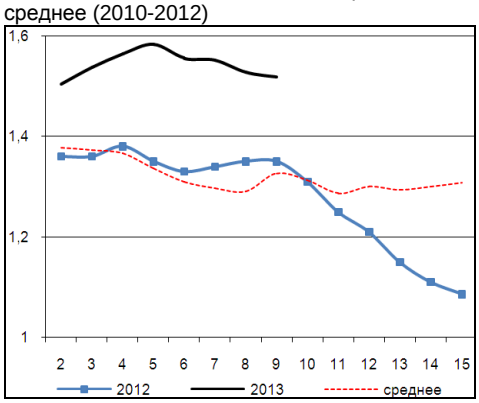

Динамика курса реала к USD[10]

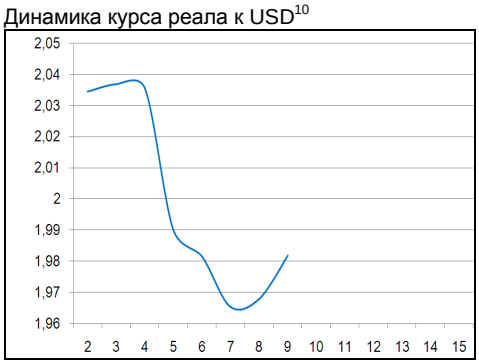

[7] Университет Сан-Паулу
[8] Отраслевой портал AviSite
[9] Биржа Bm&fBovespa, пересчитано в американские доллары по валютным фьючерсам
[10] ЦБ Бразилии

Аналитика ОМПК, обзор рынков, исполнитель: Константин Кузнецов (kuznecov@sosiska.ru)
Страница отдела в Facebook: www.facebook.com/ostankino