

Обзор внешних рынков мяса, 21.06.2018

Немецкая индикативная цена на эту неделю снизилась на 3 евроцента. Эксперты сообщают о сговоре четырех основных мясоперерабатывающих компаний, которые сослались на слабый экспорт и не слишком выраженный внутренний спрос. В то же время, по мнению экспертов, предложение сейчас ниже среднего. Видимо, этот фактор помог индикативной цене стабилизироваться (на следующую неделю).

Американские цены на свинину активно растут и достигли уровня прошлого года. Это происходит ввиду сезонного улучшения спроса и снижения предложения. Но, несмотря на позитивную динамику спотовых цен, фьючерсы на конец лета и осень падают. Дело в том, что трейдеры на бирже обеспокоены торговыми войнами – более высокие тарифы на американскую свинину, введенные Китаем, уже привели к значительному падению отгрузок в Поднебесную. На очереди – экспорт в Мексику. Эта неопределенность тянет фьючерсы вниз.

Бразильские цены на свинину в последние дни активно растут на фоне снижения предложения товарных свиней. Приход нового месяца может способствовать сохранению данной тенденции, однако, учитывая слабость внутреннего рынка, трудно делать прогнозы.

ЕС, свинина

ЕС, свиньи, убойный вес, 56% постности, без транспортных расходов, евро/кг¹, недели²

	19	20	21	22	23	24	25
Германия	1,316	1,316	1,366	1,386	1,386	1,416	1,386
Испания	1,538	1,538	1,549	1,569	1,587	1,609	1,613
Франция	1,384	1,384	1,387	1,386	1,386	1,398	1,401
Дания	1,342	1,341	1,342	1,342	1,342	1,342	1,341

Польша, свиньи, живой вес, средняя цена, без транспортных расходов, евро/кг³

	18	19	20	21	22	23	24
Польша	1,05	1,02	1,03	1,07	1,08	1,09	1,10

США, свинина⁴

США, товарные свиньи, спотовые базовые цены, USD/кг, с доставкой

	19	20	21	22	23	24
Живой вес	1,03	1,09	1,11	1,14	1,21	1,32
Уб. вес	1,33	1,42	1,43	1,49	1,61	1,77

США, товарные свиньи, фьючерсы CME, убойный вес, USD/кг

	июн.18	июл.18	авг.18	окт.18
21.06.2018	1,77	1,67	1,36	1,25
31.05.2018	1,69	1,72	1,70	1,40

США, курятина

США, бройлеры, тушки, средние цены, USD/кг⁵

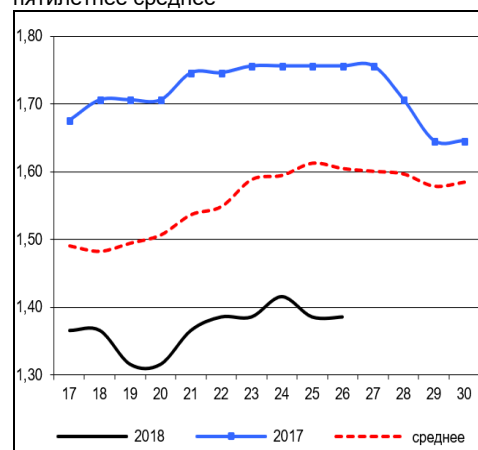
	11.05.2016	18.05.2016	25.05.2016	01.06.2016	08.06.2016	15.06.2016
Бройлер	2,57	2,60	2,64	2,65	2,67	2,65

Китай, свинина

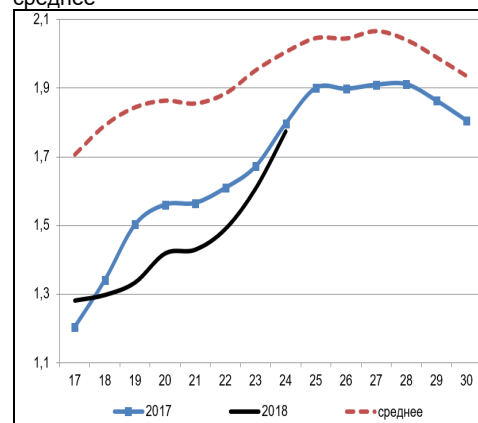
Китай, живые свиньи, живой вес, USD/кг

	18	19	20	21	22	23
Живой вес	1,67	1,64	1,63	1,64	1,71	1,74

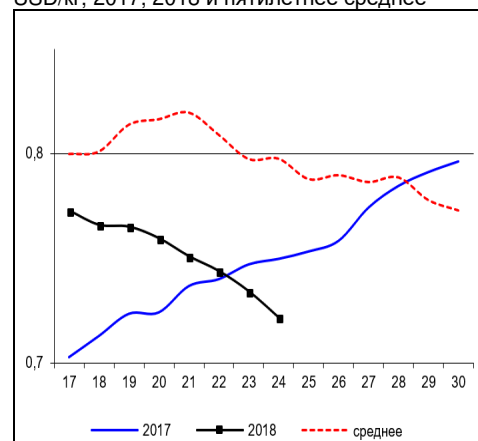
Динамика цен на свинину в Германии, убойный вес, евро/кг, 2017, 2018 и пятилетнее среднее



Динамика цен на свинину в США, убойный вес, USD/кг, 2017, 2018 и пятилетнее среднее



Динамика цен на задние четверти бройлеров, FOB юг, юго-восток США, USD/кг, 2017, 2018 и пятилетнее среднее



¹ Скорректированные цены – аналитика ассоциации свиноводов Германии

² Здесь и далее в заголовках столбцов, цифры – номера недель

³ МСХ Польши

⁴ Данные по американскому рынку – МСХ США

⁵ МСХ США с января 2013 использует новую методологию расчета национального индекса цен на бройлеров, увеличив количество наблюдаемых регионов, цены в таблице были скорректированы

Бразилия, свинина

Бразилия, свиньи, средние цены по регионам, живой вес, с доставкой, USD/кг⁶

	18	19	20	21	22	23	24
С. Катарина	0,81	0,77	0,75	0,76	0,75	0,77	0,82
Рио Гранди	0,81	0,80	0,77	0,78	0,76	0,77	0,79
Парана	0,80	0,78	0,76	0,76	0,73	0,76	0,83

Бразилия, курятина

Бразилия, бройлер, средняя цена Сан-Паулу, живой вес, USD/кг⁷

	19	20	21	22	23	24
Бройлер	0,63	0,67	0,68	0,68	0,79	0,86

Бразилия, говядина

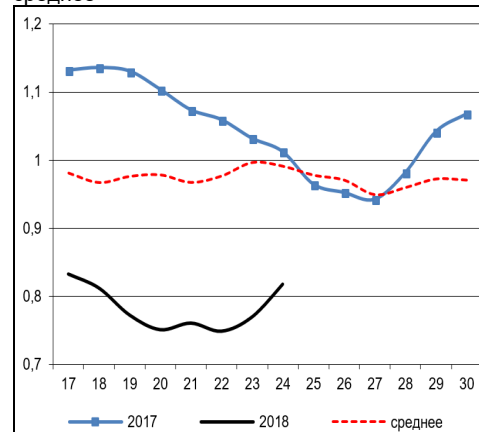
Бразилия, кастрированные бычки (450 – 550 кг), средняя цена Сан-Паулу, убойный вес

	19	20	21	22	23	24
Скот (бычки)	2,61	2,52	2,56	2,53	2,42	2,46

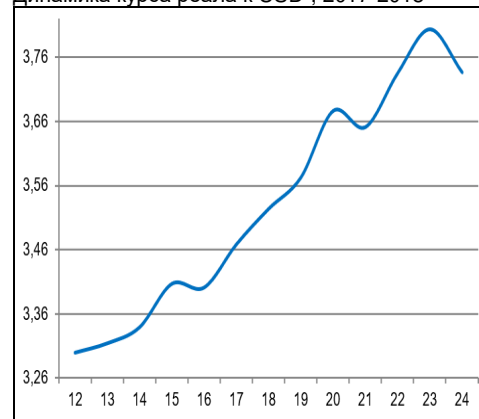
Бразилия, кастрированные бычки, фьючерсы Bm&fBovespa, убойный вес, USD/кг⁸

	июл.18	авг.18	сен.18
21.06.2018	2,55	2,58	2,59
31.05.2018	2,59	2,60	

Бразилия, свиньи, штат Санта-Катарина, USD/кг, живой вес, 2017, 2018 и трехлетнее среднее



Динамика курса реала к USD⁹, 2017-2018



⁶ Университет Сан-Паулу

⁷ Отраслевой портал AviSite

⁸ Биржа Bm&fBovespa, пересчитано в американские доллары по валютным фьючерсам

⁹ ЦБ Бразилии