Обзор внешних рынков мяса, 14.04.2014

Немецкая индикативная цена на эту неделю (16) снова немного повысилась (+0,02 евро). Эксперты сообщают, что сохранился хороший спрос на товарных свиней со стороны боен. Видимо, мясопереработчики пополняют запасы в преддверии Пасхи (20 апреля)

Как и ожидалось, американские цены на свинину на прошлой неделе немного снизились после длительного роста на протяжении марта. Дело в небольшом повышении предложения - производители сейчас вынуждены распродавать товарных свиней, которых они удерживали во время стремительного роста цен на «живок». Возможно, в ближайшие недели поставки будут расти, а котировки соответственно падать, однако в мае снова будет заметен эффект вируса PED, и предложение существенно сократится.

Бразильские цены на свинину на прошлой неделе либо стабилизировались, либо даже немного снизились в национальной валюте (в долларовом эквиваленте это не заметно ввиду продолжающегося укрепления реала). Аналитики говорят о падающем спросе на свинину на внутреннем рынке. Это логично, поскольку подешевели конкурирующие виды мяса – говядина (ввиду роста предложения скота травяного откорма) и курятина.

Динамика цен на свинину в Германии, убойный вес, евро/кг, 2013, 2014 и пятилетнее среднее

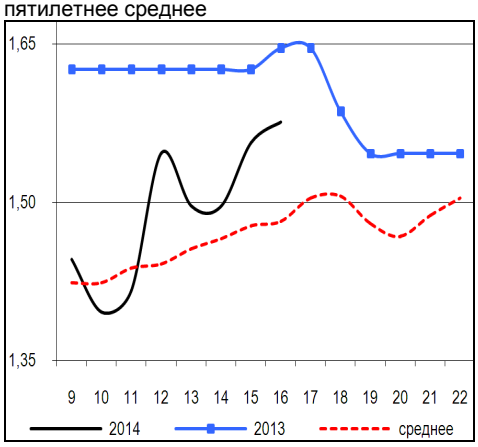

Динамика цен на свинину в США, убойный вес, USD/кг, 2013, 2014 и пятилетнее среднее

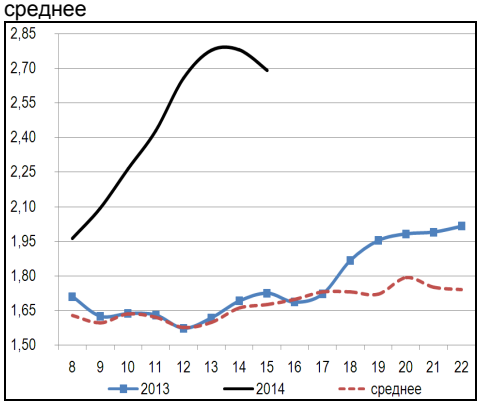

Динамика цен на задние четверти бройлеров, FOB юг, юго-восток США, USD/кг, 2013, 2014 и пятилетнее среднее

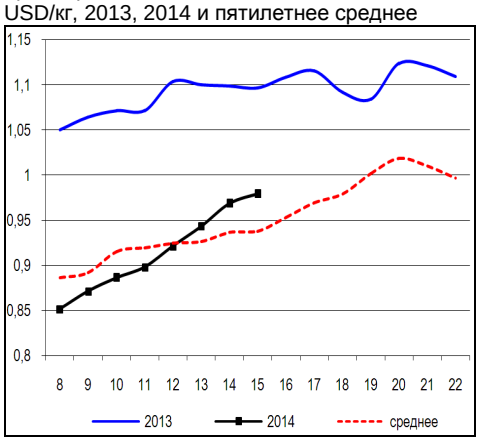

ЕС, свинина

ЕС, свиньи, убойный вес, 56% постности, без транспортных расходов, евро/кг[1], недели[2]

	Доля	9	10	11	12	13	14	15
Германия	24%	1,446	1,396	1,416	1,546	1,496	1,496	1,556
Испания	16%	1,592	1,594	1,594	1,594	1,657	1,689	1,74
Франция	9%	1,458	1,471	1,461	1,513	1,573	1,614	1,663
Дания	7%	1,504	1,477	1,477	1,504	1,531	1,531	1,531
Прочие	43%							

ЕС, товарные свиньи, фьючерсы Eurex, убойный вес, евро/кг[3]

	апр.14	май.14	июн.14	июл.14	авг.14
14.04.2014	1,62	1,69	1,70	1,71	1,74
07.04.2014	1,63	1,69	1,69	1,70	1,72

Польша, свиньи, живой вес, средняя цена, без транспортных расходов, евро/кг[4]

	8	9	10	11	12	13	14
Польша	1,09	1,01	1,06	1,10	1,19	1,18	1,19

США, свинина[5]

США, товарные свиньи, спотовые базовые цены, USD/кг, с доставкой

	10	11	12	13	14	15
Живой вес	1,76	1,89	2,06	2,16	2,17	2,07
Уб. вес	2,26	2,43	2,66	2,78	2,78	2,69

США, товарные свиньи, фьючерсы CME, убойный вес, USD/кг

	апр.14	май.14	июн.14	июл.14
11.04.2014	2,75	2,66	2,67	2,59
04.04.2014	2,72	2,66	2,66	2,59

США, курятина

США, бройлеры, тушки, средние цены, USD/кг[6]

	07.03.2014	14.03.2014	21.03.2014	28.03.2014	04.04.2014	11.04.2014
Бройлер	2,22	2,35	2,41	2,39	2,39	2,40

[1] Скорректированные цены – аналитика ассоциации свиноводов Германии
[2] Здесь и далее в заголовках столбцов, цифры – номера недель
[3] Биржа EUREX
[4] МСХ Польши
[5] Данные по американскому рынку – МСХ США
[6] МСХ США с января 2013 использует новую методологию расчета национального индекса цен на бройлеров, увеличив количество наблюдаемых регионов, цены в таблице были скорректированы

Аналитика ОМПК, обзор рынков, исполнитель: Константин Кузнецов (kuznecov@sosiska.ru)
Страница отдела в Facebook: www.facebook.com/ostankino

Бразилия, свинина

Бразилия, свиньи, средние цены по регионам, живой вес, с доставкой, USD/кг[7]

	Доля	10	11	12	13	14	15
С. Катарина	28%	1,30	1,29	1,33	1,39	1,42	1,47
Рио Гранди	22%	1,29	1,28	1,32	1,37	1,40	1,42
Парана	19%	1,26	1,26	1,34	1,42	1,49	1,51
Прочие	31%						

Бразилия, курятина

Бразилия, бройлер, средняя цена Сан-Паулу, живой вес, USD/кг[8]

	10	11	12	13	14	15
Бройлер	1,07	1,06	1,08	1,11	1,09	1,09

Бразилия, говядина

Бразилия, кастрированные бычки (450 – 550 кг), средняя цена Сан-Паулу, убойный вес

	10	11	12	13	14	15
Скот (бычки)	3,45	3,48	3,60	3,69	3,69	3,76

Бразилия, кастрированные бычки, фьючерсы Bm&fBovespa, убойный вес, USD/кг[9]

	май.14	июн.14	июл.14	авг.14	сен.14
10.04.2014	3,55	3,55	3,56	3,55	3,55
04.04.2014	3,49	3,49	3,48	3,48	3,49

Бразилия, свиньи, штат Санта-Катарина, USD/кг, живой вес, 2013, 2014 и трехлетнее среднее

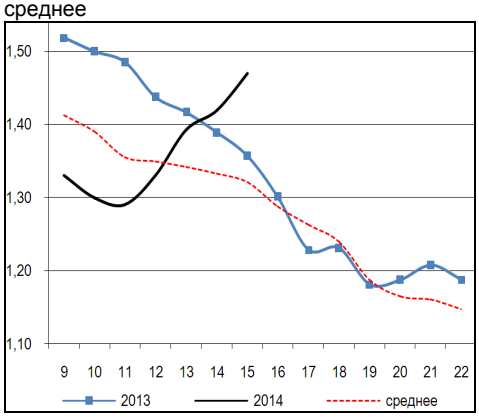

Динамика курса реала к USD[10]

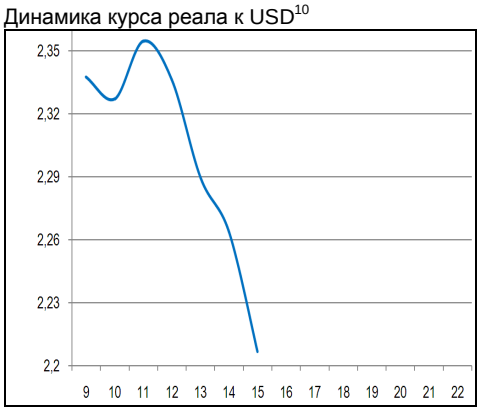

[7] Университет Сан-Паулу
[8] Отраслевой портал AviSite
[9] Биржа Bm&fBovespa, пересчитано в американские доллары по валютным фьючерсам
[10] ЦБ Бразилии

Аналитика ОМПК, обзор рынков, исполнитель: Константин Кузнецов (kuznecov@sosiska.ru)
Страница отдела в Facebook: www.facebook.com/ostankino